

**L A P O R A N**  
**PERHITUNGAN HASIL USAHA**  
**TAHUN 2023**  
**( U N A U D I T )**



**PEMERINTAH KABUPATEN MALANG**  
**PERUSAHAAN UMUM DAERAH JASA YASA**  
Kantor Pusat : Jl. Jend. Basuki Rahmad No. 11  
**K O T A M A L A N G**  
Telp. ( 0341 ) 365 411 Fax. ( 0341 ) 343 383



# PEMERINTAH KABUPATEN MALANG

## LAPORAN PERHITUNGAN HASIL USAHA TAHUN 2023 ( UNAUDIT )

PERUSAHAAN UMUM DAERAH JASA YASA  
Kantor Pusat : Jl. Jend. Basuki Rahmad No. 11  
KOTA MALANG  
TELP. (0341) 365 411 Fax. (0341) 343 383





PEMERINTAH KABUPATEN MALANG

## PERUSAHAAN UMUM DAERAH JASA YASA

Jl. Jenderal Basuki Rahmad 11 Telp. (0341) 365411 – 362863 Fax. (0341) 343383  
Email : [jasayasa.kabmalang@gmail.com](mailto:jasayasa.kabmalang@gmail.com) Website: <http://jasayasa@malangkab.go.id>

MALANG 65119

Malang 04 Maret 2024

Nomor : 900/077/JASAYASA/III/2024  
Sifat : Segera  
Lampiran : 1 (satu) berkas  
Perihal : Laporan Keuangan  
PERUMDA JASA YASA  
Kabupaten Malang

Kepada.  
Yth. Bapak Bupati Malang

di

MALANG

Berdasarkan Peraturan Daerah Kabupaten Malang Daerah Tingkat II Malang Nomor 11 Tahun 1973 Tentang Pendirian Perusahaan Daerah Jasa Yasa Kabupaten Malang yang diubah dengan Peraturan Daerah Kabupaten Daerah Tingkat II Malang Nomor 12 Tahun 1993 Tentang Perusahaan Daerah Jasa Yasa Kabupaten Malang dan diubah lagi dengan Peraturan Daerah Kabupaten Malang Nomor 8 Tahun 2006 yang diubah lagi dengan Peraturan Bupati Malang Nomor 20 Tahun 2006 yang diubah lagi dengan Peraturan Bupati Malang Nomor 67 Tahun 2016 Tentang AKUNTABILITAS PENGURUS PERUSAHAAN pada huruf E Tentang Pelaporan Keuangan Perusahaan Daerah Jasa Yasa dan diubah lagi dengan Peraturan Daerah Kabupaten Malang Nomor 6 Tahun 2019 tentang Perusahaan Umum Daerah Jasa Yasa.

Bersama ini kami sampaikan Laporan Perusahaan Umum Daerah Jasa Yasa Tahun 2023 sebagai bentuk pertanggungjawaban Direksi dalam melaksanakan dan menyelesaikan rencana kerja tahun 2023.

Laporan Perusahaan yang kami sampaikan terdiri dari

- Laporan Neraca Tahun 2023
- Laporan Laba Rugi Tahun 2023
- Laporan Arus Kas Tahun 2023
- Catatan atas Laporan Keuangan Tahun Buku 2023

Beberapa hal yang perlu menjadi catatan adalah sebagai berikut :

- Capaian pendapatan di tahun 2023 ada peningkatan sebesar 5 % di karenakan adanya perbaikan system pemungutan karcis masuk, namun peningkatan ini belum signifikan karena baru dimulai di akhir tahun 2023 serta akses jalan menuju wisata pantai masi dalam proses perbaikan.
- Adanya beberapa pos Neraca yang masih memerlukan diskusi dan keputusan lebih lanjut yang nantinya dapat berdampak pada posisi riel laba/rugi Perusahaan, yaitu pos piutang lain-lain, hutang dagang, hutang lainnya, biaya yang masih harus dibayar, pinjaman pihak ketiga dan lain-lain.

Demikian untuk menjadikan periksa dan petunjuk lebih lanjut.

  
DIREKSI PERUMDA JASA YASA  
Direktur Utama  
R. DJONI SUDJATMOKO, S.E.,M.M.



**LAPORAN PERUSAHAAN UMUM DAERAH JASA YASA  
TAHUN BUKU 2023**

**I. PENDAHULUAN**

Dalam rangka memenuhi kewajiban sebagaimana tercantum dalam Peraturan Daerah Kabupaten Malang Daerah Tingkat II Malang Nomor 11 Tahun 1973 Tentang Pendirian Perusahaan Daerah Jasa Yasa Kabupaten Malang yang diubah dengan Peraturan Daerah Kabupaten Daerah Tingkat II Malang Nomor 12 Tahun 1993 Tentang Perusahaan Daerah Jasa Yasa Kabupaten Malang dan diubah lagi dengan Peraturan Daerah Kabupaten Malang Nomor 8 Tahun 2006 yang diubah lagi dengan Peraturan Bupati Malang Nomor 20 Tahun 2006 yang diubah lagi dengan Peraturan Bupati Malang Nomor 67 Tahun 2016 Tentang AKUNTABILITAS PENGURUS PERUSAHAAN pada huruf E Tentang Pelaporan Keuangan Perusahaan Daerah Jasa Yasa Kabupaten Malang dan diubah lagi dengan Peraturan Daerah Kabupaten Malang Nomor 6 Tahun 2019 tentang Perusahaan Umum Daerah Jasa Yasa, Jajaran Direksi Perusahaan Umum Daerah Jasa Yasa beserta seluruh staf berupaya untuk memenuhi target sesuai yang tercantum dalam Anggaran Perusahaan Umum Daerah Jasa Yasa tahun 2023.

**II. MAKSUD DAN TUJUAN**

Laporan ini dibuat untuk memberikan gambaran kepada Bapak Bupati Malang tentang pelaksanaan kegiatan kerja Perusahaan Umum Daerah Jasa yasa Tahun 2023, guna memberikan petunjuk serta arahan untuk mencapai sasaran yang diinginkan Pemerintah Kabupaten Malang dan sebagai dasar untuk memberikan keputusan pengesahan laporan ini.

**TATA URUT**

Laporan ini disusun dengan tata urutan sebagai berikut :

1. Anggaran Perusahaan Tahun 2023
2. Pendapatan dan Belanja Perusahaan Tahun 2023
3. Laba / Rugi Perusahaan Tahun 2023

Untuk lebih jelasnya laporan Perusahaan Umum Daerah Jasa Yasa Tahun 2023 ini, dapat diuraikan sebagai berikut :

1. Anggaran Perusahaan Umum Daerah Jasa Yasa Tahun 2023.

NO	URAIAN	PENDAPATAN	PENGELUARAN
1.	Unit Wisata :		
1.	Unit Pantai Balekambang	5.988.716.040,00	2.745.905.126,77
2.	Unit Pantai Ngliyep	635.210.000,00	395.188.265,50
3.	Unit Pemandian Metro	436.879.000,00	432.413.458,06
4.	Unit Pemandian S. Waras	-	2.795.100,00
5.	Unit Pemandian Dewi Sri	396.053.000,00	333.424.222,00
2.	Unit Hotel Air Panas Songgoriti	450.000.000,00	56.770.630,92
3.	Unit Percetakan	200.000.000,00	263.968.633,00
4.	Unit Apotik	82.500.000,00	115.516.076,97
5.	Kantor Pusat	500.000,00	3.108.825.808,06
	<b>TOTAL</b>	<b>8.189.858.040,00</b>	<b>7.454.807.319,28</b>

2. Pendapatan dan Pengeluaran Perusahaan Umum Daerah Jasa Yasa Tahun 2023.

Dengan upaya dan langkah-langkah yang dilakukan oleh seluruh jajaran Direksi beserta staf, sehingga pendapatan yang diraih dan dihimpun selama tahun 2023 sebanyak Rp. 7.557.808.877,00



- Pendapatan Perusahaan Umum Daerah Jasa Yasa.

NO	URAIAN	Realisasi Tahun 2023	Anggaran Tahun 2023	Naik/ Turun %
1.	Unit Wisata :			
1.	Unit Pantai Balekambang	4.748.077.960,00	5.988.716.040,00	-20,72%
2.	Unit Pantai Ngliyep	465.473.600,00	635.210.000,00	-26,72%
3.	Unit Pemandian Metro	308.375.655,00	436.879.000,00	-29,41%
4.	Unit Pemandian S. Waras	0	0	0
5.	Unit Pemandian Dewi Sri	464.887.000,00	396.053.000,00	17,38%
2.	Unit Hotel Air Panas Songgoriti - Kontribusi PT. Aljabar - Kontribusi Awal PT. Aljabar	282.500.000,00 467.500.000,00	450.000.000,00	-37,22%
3.	Unit Percetakan	195.880.000,00	200.000.000,00	-2,06%
4.	Unit Apotik	58.748.000,00	82.500.000,00	-28,79%
5.	Kantor Pusat	566.366.662,00	500.000,00	113,173 %
	<b>TOTAL</b>	<b>7.557.808.877,00</b>	<b>8.189.858.040,00</b>	<b>-13,43%</b>

**Catatan. :**

Pendapatan tidak mencapai target sebesar **Rp. 632.049.163,00** di karenakan akses jalan menuju lokasi wisata pantai Balekambang dalam proses perbaikan.

- Biaya Perusahaan.

Untuk memperoleh pendapatan diperlukan biaya yang telah disusun menurut golongan kegiatan dan disesuaikan dengan pedoman Akuntansi Perusahaan Umum Daerah Jasa Yasa dengan rincian sebagai berikut :

NO	URAIAN	Realisasi Tahun 2023	Anggaran Tahun 2023	Naik/ Turun %
1.	Unit Wisata :			
1.	Unit Pantai Balekambang	2.520.454.645,00	2.745.905.126,77	-8,21%
2.	Unit Pantai Ngliyep	503.751.260,00	395.188.265,50	27,47%
3.	Unit Pemandian Metro	496.261.497,00	432.413.458,06	14,77%
4.	Unit Pemandian S. Waras	65.531.973,00	2.795.100,00	2244%
5.	Unit Pemandian Dewi Sri	380.135.146,00	333.424.222,00	14,01%
6.	Biaya Lain - Lain	143.205.487,00	0	0
2.	Unit Hotel Air Panas Songgoriti	56.770.631,00	56.770.630,92	0
3.	Unit Percetakan	323.374.335,00	263.968.633,00	22,50%
4.	Unit Apotik	94.475.961,00	115.516.076,97	-18,21%
5.	Kantor Pusat	1.783.222.817,00	3.108.825.808,06	-42,64%
	<b>TOTAL</b>	<b>6.367.183.752,00</b>	<b>7.454.807.319,28</b>	<b>-14,59%</b>

**Catatan :**

Biaya tidak terealisasi sebesar **Rp. 1.087.623.567,00** menyesuaikan realisasi pendapatan dan adanya program pengetatan Anggaran.

3. Laba Rugi Perusahaan Umum Daerah Jasa Yasa Tahun 2023.

a.	Pendapatan yang dihimpun	7.557.158.877,00
b.	Biaya Perusahaan	6.367.183.752,00
c.	Laba Rugi sebelum Pajak	1.189.975.125,00
d.	Estimasi Pajak Penghasilan	0
e.	Laba Bersih setelah Pajak	1.189.975.125,00



**III. PENUTUP**

Demikian laporan kami tentang pelaksanaan kerja dan perhitungan hasil usaha Tahun 2023 untuk menjadikan periksa. Selanjutnya sebagai bahan pelengkap, kami lampirkan Laporan Keuangan Pokok.

Malang, 04 Maret 2024

**PERUSAHAAN UMUM DAERAH JASA YASA  
KABUPATEN MALANG**

Direktur Utama



**R. DJONI SUDJATMOKO, S.E., M.M.**



**PEMERINTAH KABUPATEN MALANG**  
**PERUSAHAAN UMUM DAERAH JASA YASA**  
**NERACA (KOMPARATIF)**

Per tanggal 31 Desember 2023 dan 31 Desember 2022

URAIAN	31/12/2023		31/12/2022		NAIK/(TURUN)	%	Catatan			
	31/12/2023	31/12/2022	NAIK/(TURUN)	%						
<b>AKTIVA</b>										
<b>AKTIVA LANGCAR</b>										
1. Uang dan setara Kas	Rp 614,641,627	Rp 231,278,634	383,362,993	165,76%	Hutang Dagang	6	432,133,997	432,133,997	-	0.00%
2. Hutang	Rp 6,941,428,179	Rp 6,995,773,979	(54,345,800)	-0.78%	Hutang Lainnya	7	595,331,449	595,331,449	-	0.00%
3. Perencanaan Keuangan	Rp 42,877,276	Rp 41,492,776	1,384,500	3.34%	Hutang Perikara Songgoriti	8	3,429,291,456	3,429,291,456	-	0.00%
4. Uang Muka	Rp 593,743,549	Rp 550,603,559	43,139,990	7.84%	Biaya Yg Masih Harus Dibayar Hutang Pesangon Karyawan	9 10	1,567,193,055 1,649,724,333	2,776,189,303 1,339,582,011	(1,208,996,248) 310,142,322	-43.55% 23.15%
<b>AKTIVA TIDAK LANGCAR</b>	Rp 8,192,690,631	Rp 7,819,148,948	373,541,683	4.78%	<b>HUTANG JK.PANJANG</b>		7,673,674,290	8,572,528,216	(898,853,926)	-10.49%
<b>AKTIVA TETAP</b>										
5. Hasil Perolehan Akumulasi Penyusutan Hilang Buku	Rp 17,015,194,834 Rp (6,838,019,633) Rp 10,177,175,201	Rp 16,840,547,334 Rp (6,684,157,135) Rp 10,176,350,199	174,647,500 (173,862,497) 785,003	1.04% 2.61% 0.01%	Pendapatan yang diangguhkan Hutang Kepada PIHAK III Labda / (Rugi) Ditahan Labda / (Rugi) Tahun Berjalan Jumlah Ekuitas	11 12 13 14 RL	4,960,000,000 185,000,000 5,145,000,000 13,355,777,380 (8,994,560,963) 1,189,975,125 5,551,191,542	4,960,000,000 185,000,000 5,145,000,000 13,355,777,380 (9,092,856,696) 15,090,250 4,278,010,931	- - - 98,295,736 1,174,884,875 1,273,180,611	0.00% 0.00% 0.00% -1.08% 77.66% 29.76%
<b>JUMLAH AKTIVA</b>	Rp 18,369,865,832	Rp 17,995,539,147	374,326,686	2.08%	<b>JUMLAH KEWAJIBAN DAN MODAL</b>		18,369,865,832	17,995,539,147	374,326,686	2.08%

Malang, 4 Maret 2024

**DIREKTUR UTAMA**

  
 R. PJOMI SUPJATMOKO, S.E., M.M.



**PEMERINTAH KABUPATEN MALANG**  
**PERUSAHAAN UMUM DAERAH JASA YASA**  
**LAPORAN LABA RUGI KOMPARATIF**


Untuk periode 12 Bulan yang berakhir pada tanggal 31 Desember 2023 dan 31 Desember 2022

URAIAN	2023	2022	NAIKI/(TURUN)	%
<b>PENDAPATAN</b>				
1. Pendapatan Unit Wisata :				
- Unit Pantai Balekambang	4,748,077,960	5,314,369,876	(566,291,916)	-11%
- Unit Pantai Ngliyep	465,473,600	470,023,500	(4,549,900)	-1%
- Unit Pemandian Metro	308,375,655	282,190,430	26,185,225	9%
- Unit Pemandian Sb. Waras	0	0	-	0%
- Unit Pemandian Dewi Sri	464,887,000	379,830,000	85,057,000	22%
2. Pendapatan Unit Hotel Songgoriti	0	0	-	0%
3. Pendapatan Unit Percetakan	195,880,000	176,424,000	19,456,000	11%
4. Pendapatan Unit Apotik	58,748,000	15,679,500	43,068,500	275%
5. Kontribusi PT ALJABAR	282,500,000	0	282,500,000	100%
6. Kontribusi Awal PT ALJABAR	467,500,000	0	467,500,000	100%
<b>Jumlah Pendapatan Usaha</b>	<b>6,991,442,215</b>	<b>6,638,517,306</b>	<b>352,924,909</b>	<b>5%</b>
Discount (Potongan) penjualan	0	0	-	0%
	6,991,442,215	6,638,517,306	352,924,909	5%
Dikurangi :				
<b>HARGA POKOK PENJUALAN UNIT USAHA</b>	<b>4,583,960,935</b>	<b>4,988,326,927</b>	<b>(404,365,992)</b>	<b>-8%</b>
<b>LABA (RUGI) KOTOR</b>	<b>2,407,481,280</b>	<b>1,650,190,379</b>	<b>757,290,901</b>	<b>46%</b>
<b>BIAYA USAHA</b>				
Biaya Administrasi & Umum				
- Gaji dan Tunjangan	838,437,386	639,770,256	198,667,130	31%
- Kesehatan	59,664,083	53,246,924	6,417,159	12%
- Pemeliharaan	0	497,500	(497,500)	-100%
- Pajak Bumi dan Bangunan	10,389,035	5,035,056	5,353,979	106%
- Penyusutan Aktiva tetap	12,628,775	13,407,817	(779,042)	-6%
- Biaya Umum Lainnya	468,838,729	430,299,950	38,538,779	9%
- Biaya Audit	52,500,000	0	52,500,000	0%
- Honorarium Badan pengawas	0	105,556,741	(105,556,741)	-100%
- Imbalan kerja	0	41,059,431	(41,059,431)	-100%
<b>Jumlah Biaya Adm &amp; Umum</b>	<b>1,442,458,008</b>	<b>1,288,873,676</b>	<b>153,584,332</b>	<b>12%</b>
Biaya pemasaran				
- Biaya promosi	30,622,487	51,600,000	(20,977,513)	-41%
<b>Jumlah Biaya Pemasaran</b>	<b>30,622,487</b>	<b>51,600,000</b>	<b>(20,977,513)</b>	<b>-41%</b>
<b>Jumlah Biaya Usaha</b>	<b>1,473,080,495</b>	<b>1,340,473,676</b>	<b>132,606,819</b>	<b>10%</b>
Tambahan Biaya Usaha				
- Pesangon karyawan Jasa Yasa	310,142,322	481,200,936	(171,058,614)	-36%
<b>Total Biaya Usaha</b>	<b>1,783,222,817</b>	<b>1,821,674,612</b>	<b>(38,451,795)</b>	<b>-2%</b>
<b>LABA (RUGI) USAHA</b>	<b>624,258,463</b>	<b>-171,484,233</b>	<b>795,742,696</b>	<b>-464%</b>
<b>PENDAPATAN (BIAYA) LAIN-LAIN</b>				
- Pendapatan Jasa Giro	935,610	879,969	55,641	6%
- Pendapatan Luar Usaha Lainnya	565,431,052	270,000,000	295,431,052	100%
- Beban Adm. Bank	(650,000)	-1,100,000	450,000	-41%
<b>Jumlah Pendpt (Biaya) Lain-lain</b>	<b>565,716,662</b>	<b>269,779,969</b>	<b>295,936,693</b>	<b>110%</b>
<b>Labra / (Rugi) Bersih Sebelum Pajak</b>	<b>1,189,975,125</b>	<b>98,295,736</b>	<b>1,091,679,389</b>	<b>1111%</b>
Estimasi Pajak Penghasilan Badan	0	83,205,486	-83,205,486	-100%
<b>LABA (RUGI) SETELAH PAJAK</b>	<b>1,189,975,125</b>	<b>15,090,250</b>	<b>1,174,884,875</b>	<b>7786%</b>

*Lihat Catatan Laporan Keuangan yang merupakan bagian tidak terpisahkan dari Laporan Keuangan secara keseluruhan*

Malang, 4 Maret 2024

DIREKTUR UTAMA

  
**R. DJONI SUDJATMOKO, S.E., M.M.**



**PEMERINTAH KABUPATEN MALANG**  
**PERUSAHAAN UMUM DAERAH JASA YASA**  
**LAPORAN ARUS KAS**


Untuk periode 12 Bulan yang berakhir pada tanggal  
31 Desember 2023 dan 31 Desember 2022

KETERANGAN	31 Desember 2023 Un Audited (Rp.)	31 Desember 2022 Un Audited (Rp.)
<b>Arus Kas Dari Aktivitas Usaha :</b>		
Laba (Rugi) Operasi	1,189,975,125	98,295,736
Beban Penyusutan	173,862,497	200,604,789
Penyesuaian Laba ditahan	-	-
<b>Laba (Rugi) Operasi</b>		
<b>sebelum perubahan Modal Kerja</b>	<b>1,363,837,622</b>	<b>298,900,525</b>
Kenaikan) penurunan Piutang Usaha	54,345,800	33,416,500
Kenaikan) penurunan Piutang Lain lain	-	-
Kenaikan) Penurunan Persediaan	(1,384,500)	(307,500)
Kenaikan) Penurunan Pajak Dibayar Dimuka	-	-
Kenaikan) Penurunan uang Muka	(43,139,990)	(155,800,259)
Kenaikan) Penurunan Aktiva Lain-lain	-	(3,755,000)
Penurunan) Kenaikan Hutang Usaha	-	(63,800,000)
Penurunan) Kenaikan Hutang lain-lain	-	-
Penurunan) Kenaikan Hutang Pajak	-	-
Penurunan) Kenaikan Biaya ymh Dibayar	(1,208,996,248)	(197,052,971)
Penurunan) Kenaikan Pendapatan Diterima di muka	-	-
Jumlah Penambahan Modal Kerja	(1,199,174,938)	(387,299,230)
<b>Kas bersih dari aktivitas Operasi</b>	<b>164,662,684</b>	<b>(88,398,705)</b>
<b>Arus Kas Dari Aktivitas Investasi :</b>		
Kenaikan) Penurunan Aktiva Tetap	(174,647,500)	(60,000,000)
Penurunan) Kenaikan Modal Dasar	-	-
Penurunan) Kenaikan Penyertaan PEMDA	-	-
<b>Kas Bersih dari aktivitas Investasi</b>	<b>(174,647,500)</b>	<b>(60,000,000)</b>
<b>Arus Kas dari Aktivitas Pendanaan :</b>		
Kenaikan (Penurunan) Kewajiban Jangka panjang	-	-
<b>Kas bersih dari Aktivitas Pendanaan</b>	<b>-</b>	<b>-</b>
<b>Perubahan Dalam Saldo Kas Dan Setara Kas</b>	<b>(9,984,816)</b>	<b>(148,398,705)</b>
<b>Saldo Kas Dan Setara Kas Awal Tahun</b>	<b>231,278,634</b>	<b>101,557,049</b>
<b>Saldo Kas Dan Setara Kas Akhir Tahun</b>	<b>221,293,818</b>	<b>(46,841,656)</b>
	<b>614,641,627</b>	<b>231,278,634</b>

*Lihat Catatan Laporan Keuangan yang merupakan bagian tidak terpisahkan  
dari Laporan Keuangan secara keseluruhan*

Malang, 4 Maret 2024

**DIREKTUR UTAMA**




**R. DJONI SUDJATMOKO, S.E., M.M.**



**PEMERINTAH KABUPATEN MALANG**  
**PERUSAHAAN DAERAH JASA YASA**  
**LAPORAN PERUBAHAN EKUITAS**

Untuk periode 12 Bulan yang berakhir pada tanggal 31 Desember 2023 dan 31 Desember 2022

KETERANGAN	Modal	Laba Ditahan	Laba (Rugi) Tahun berjalan	Jumlah Ekuitas
	(Rp.)	(Rp.)	(Rp.)	(Rp.)
Baldo Per 31 Desember 2022	13,355,777,380	(9,092,856,699)	15,090,250	4,278,010,931
Baldo Per 31 Desember 2023	13,355,777,380	(8,994,560,963)	1,189,975,125	5,551,191,542



Malang, 4 Maret 2024  
**DIREKTUR UTAMA**

**R. DJONI SUDJATMOKO, S.E., M.M.**



**PENJELASAN POS - POS NERACA**

**1. KAS & SETARA KAS**

Jumlah tersebut merupakan saldo tunai yang ada di Kas dan di Bank dan dipergunakan untuk kegiatan umum Perusahaan Per 31 Des 2023 & 2022 yang terdapat pada Kantor - Pusat dan seluruh unit usaha dengan rincian sebagai berikut :

	31-Dec-23	31-Dec-22
<b>1.1 KAS</b>		
1 Kas Kantor Pusat	Rp 3,048,078	Rp 11,149,996
2 Kas Unit Metro	Rp 6,432,000	Rp 1,195,000
3 Kas Unit Ngliyep	Rp 17,061,000	Rp 4,504,000
4 Kas Unit Balekambang	Rp 222,022,640	Rp 73,095,650
5 Kas Unit Sumberwaras	Rp -	Rp -
6 Kas Unit Percetakan	Rp -	Rp -
7 Kas Unit Dewi Sri	Rp 8,229,000	Rp 3,409,000
8 Kas Unit Apotik	Rp 6,445	Rp 6,445
9 Kas Unit Hotel Songgoriti	Rp -	Rp -
10 Kas Kecil Kantor Pusat	Rp 8,137	Rp 2,264
11 Kas Kecil Unit Metro	Rp 7,937	Rp 26,451
12 Kas Kecil Unit Ngliyep	Rp 172,046	Rp 74,291
13 Kas Kecil Unit Balekambang	Rp 30,200	Rp 32,500
14 Kas Kecil Unit Sumberwaras	Rp 435,500	Rp 435,500
15 Kas Kecil Unit Percetakan	Rp 1,985	Rp 5,885
16 Kas Kecil Unit Dewi Sri	Rp 824	Rp 1,863
	<b>Rp 257,455,792</b>	<b>Rp 93,938,845</b>
<b>1.2 BANK</b>		
1 Bank Jatim Cabang Malang	Rp 357,185,835	Rp 137,339,790
2 Bank Jatim Cabang Batu	Rp -	Rp -
	<b>Rp 357,185,835</b>	<b>Rp 137,339,790</b>
<b>JUMLAH KAS &amp; SETARA KAS</b>	<b>Rp 614,641,627</b>	<b>Rp 231,278,634</b>

**2. PIUTANG**

**1 Piutang Usaha**

Piutang yang timbul Per 31 Desember 2023 dan 2022 karena penjualan barang atau penyerahan jasa dalam rangka kegiatan usaha normal perusahaan di Unit-unit sebagai berikut :

	31-Dec-23	31-Dec-22
- Unit Apotik Kabupaten	Rp 259,904	Rp 259,904
- Unit Percetakan	Rp 950,050	Rp 950,050
- Unit Hotel Songgoriti	Rp 121,626,005	Rp 121,626,005
- Unit Pantai Balekambang	Rp 336,964,700	Rp 351,050,500
- Piutang Kantor Pusat	Rp 6,427,851,150	Rp 6,431,111,150
	<b>Rp 6,887,651,809</b>	<b>Rp 6,904,997,609</b>

**2 Piutang Lain - lain**

Piutang ini adalah sisa transaksi kegiatan diluar usaha perusahaan tahun 2023 & 2022

	Rp 53,776,370	Rp 90,776,370
	<b>Rp 6,941,428,179</b>	<b>Rp 6,995,773,979</b>

**JUMLAH PIUTANG**

**3. PERSEDIAAN BARANG**

Jumlah tersebut merupakan saldo Per 31 Desember 2023 & 2022 untuk persediaan barang di Unit Apotek dan Unit Hotel Songgoriti dengan Perincian sebagai Berikut :

	31-Dec-23	31-Dec-22
3a. - Unit Apotik Kabupaten	Rp 12,749,000	Rp 11,364,500
3b. - Unit Hotel Songgoriti	Rp 30,128,276	Rp 30,128,276
	<b>Rp 42,877,276</b>	<b>Rp 41,492,776</b>

**4. UANG MUKA**

Jumlah uang muka tersebut merupakan Saldo per 31 Desember 2023 & 2022 yang penggunaannya untuk kegiatan perusahaan sbb :

	31-Dec-23	31-Dec-22
4a. Uang muka pajak	Rp 4,238,423	Rp 4,238,423
4b. Uang muka untuk urusan lain-lain	Rp 589,505,126	Rp 546,365,136
	<b>Rp 593,743,549</b>	<b>Rp 550,603,559</b>



5. AKTIVA TETAP

Jumlah tersebut merupakan Nilai Buku Aktiva Tetap Per 31 Desember 2023 & 2022 dengan perincian sebagai berikut :

**NILAI PEROLEHAN & AKK. PENYUSUTAN AKTIVA TETAP Tahun 2023**

1. Perumda Jasa Yasa

No.	Kelompok	Nilai Perolehan	Akumulasi Penyusutan	Nilai Buku
		Rp.	Rp.	Rp.
1	TANAH	-	-	-
2	BANGUNAN	2,384,221,517	1,591,332,685	792,888,833
3	MEBELAIR	246,227,295	244,027,295	2,200,000
4	ALAT-ALAT KERJA	462,032,402	451,777,002	10,255,400
5	EMPLASEMENT	891,980,910	475,111,466	416,869,444
6	KENDARAAN	326,648,300	326,648,300	-
7	INVENTARIS	60,727,000	60,727,000	-
<b>Jumlah : I</b>		<b>4,371,837,424</b>	<b>3,149,623,747</b>	<b>1,222,213,676</b>

2. Unit Hotel Songgoriti :

No.	Kelompok	Nilai Perolehan	Akumulasi Penyusutan	Nilai Buku
		Rp.	Rp.	Rp.
1	TANAH	8,711,000,000	-	8,711,000,000
2	BANGUNAN	2,410,259,785	2,166,298,261	243,961,524
3	MEBELAIR	87,566,500	87,566,500	(0)
4	INVENTARIS	156,358,875	156,358,875	0
5	ALAT-ALAT KERJA	577,972,250	577,972,250	0
6	EMPLASEMENT	700,200,000	700,200,000	-
7	KENDARAAN	-	-	-
<b>Jumlah : II</b>		<b>12,643,357,410</b>	<b>3,688,395,886</b>	<b>8,954,961,524</b>
<b>Jumlah : I &amp; II</b>		<b>17,015,194,834</b>	<b>6,838,019,633</b>	<b>10,177,175,200</b>

**NILAI PEROLEHAN & AKK. PENYUSUTAN AKTIVA TETAP Tahun 2022**

1. Perumda Jasa Yasa

No.	Kelompok	Nilai Perolehan	Akumulasi Penyusutan	Nilai Buku
		Rp.	Rp.	Rp.
1	TANAH	-	-	-
2	BANGUNAN	2,372,453,017	1,514,153,629	858,299,388
3	MEBELAIR	246,227,295	242,048,128	4,179,167
4	ALAT-ALAT KERJA	454,153,402	449,099,635	5,053,767
5	EMPLASEMENT	736,980,910	447,902,855	289,078,055
6	KENDARAAN	326,648,300	326,648,300	-
7	INVENTARIS	60,727,000	52,679,333	8,047,667
<b>Jumlah : I</b>		<b>4,197,189,924</b>	<b>3,032,531,881</b>	<b>1,164,658,043</b>

2. Unit Hotel Songgoriti :

No.	Kelompok	Nilai Perolehan	Akumulasi Penyusutan	Nilai Buku
		Rp.	Rp.	Rp.
1	TANAH	8,711,000,000	-	8,711,000,000
2	BANGUNAN	2,410,259,785	2,109,527,630	300,732,155
3	MEBELAIR	87,566,500	87,566,500	(0)
4	INVENTARIS	156,358,875	156,358,875	-
5	ALAT-ALAT KERJA	577,972,250	577,972,250	0
6	EMPLASEMENT	700,200,000	700,200,000	-
7	KENDARAAN	-	-	-
<b>Jumlah : II</b>		<b>12,643,357,410</b>	<b>3,631,625,255</b>	<b>9,011,732,155</b>
<b>Jumlah : I &amp; II</b>		<b>16,840,547,334</b>	<b>6,664,157,136</b>	<b>10,176,390,198</b>



Alokasi Biaya Penyusutan Aktiva Tetap		Tahun 2023	Tahun 2022
1	Unit Pemandian Wendit	-	-
1	Unit Pemandian Metro	35,528,634	35,528,634
2	Unit Pantai Ngliyep	12,769,063	11,371,563
3	Unit Pantai Balekambang	53,120,807	56,477,353
4	Unit Pemandian Sumber Waras	2,795,100	2,795,100
5	Unit Percetakan	-	-
5	Unit Dewi Sri	50,850	812,681
6	Unit Apotik	198,638	198,638
7	Unit Hotel Songgoriti	56,770,631	80,013,004
8	Unit Taman Burung Jeru	9,131,055	9,131,055
9	Kantor Pusat	3,497,720	4,276,762
<b>Jumlah</b>		<b>173,862,497</b>	<b>200,604,789</b>

#### E. HUTANG DAGANG

Jumlah tersebut merupakan saldo per 31 Desember 2023 & 2022 atas kewajiban yang timbul karena transaksi dalam rangka kegiatan usaha perusahaan dan diharapkan akan dilunasi dalam waktu 1 (satu) tahun dengan perincian sbb :

	31-Dec-23	31-Dec-22
a. Unit Hotel Songgoriti	Rp 24,603,832.00	Rp 24,603,832.00
b. Unit Apotik	Rp 24,458,631.00	Rp 24,458,631.00
c. Unit Percetakan	Rp (3,754,802.00)	Rp (3,754,802.00)
d. Biaya terutang Pembangunan Metro	Rp 386,826,336.00	Rp 386,826,336.00
	<u>Rp 432,133,997.00</u>	<u>Rp 432,133,997.00</u>

#### F. HUTANG LAINNYA

Jumlah tersebut merupakan saldo kewajiban yang timbul karena transaksi kegiatan usaha normal perusahaan dan diharapkan akan dilunasi dalam waktu 1 (satu) tahun, dengan perincian sebagai berikut :

	31-Dec-23	31-Dec-22
1 Renovasi Apotik	Rp 7,960,000.00	Rp 7,960,000.00
2 Bacak Sunardi	Rp 2,000,000.00	Rp 2,000,000.00
3 Prosentase	Rp 15,200,500.00	Rp 15,200,500.00
4 Hotel Songgoriti	Rp 6,600,000.00	Rp 6,600,000.00
5 Bacak Darsono	Rp 7,245,000.00	Rp 7,245,000.00
6 Penampungan Uang	Rp 1,210,000.00	Rp 1,210,000.00
7 B Dewi	Rp -	Rp 23,800,000.00
8 KPR Bantur	Rp -	Rp 20,000,000.00
9 PT. Aljabar	Rp 413,327,040.00	Rp 413,327,040.00
10 Pihak III	Rp 141,788,909.00	Rp 97,988,909.00
	<u>Rp 595,331,449.00</u>	<u>Rp 595,331,449.00</u>

#### G. HUTANG PERKARA SONGGORITI

Jumlah tersebut merupakan saldo per 31 Desember 2023 & 2022 dari hutang yang timbul dari perkara Hotel Songgoriti.

	31-Dec-23	31-Dec-22
	<u>Rp 3,429,291,456.00</u>	<u>Rp 3,429,291,456.00</u>

#### H. BIAYA YANG MASIH HARUS DIBAYAR

Jumlah tersebut merupakan saldo per 31 Desember 2023 & 2022 dari kewajiban yang timbul dari biaya kegiatan usaha normal perusahaan dan diharapkan akan dilunasi dalam waktu satu tahun, dengan perincian terlampir.

	31-Dec-23	31-Dec-22
	<u>Rp 1,567,193,054.95</u>	<u>Rp 2,776,189,303.00</u>

#### I. HUTANG PESANGON KARYAWAN

Jumlah tersebut merupakan saldo per 31 Desember 2023 & 2022 dari kewajiban yang timbul dari biaya kegiatan usaha normal perusahaan dan diharapkan akan dilunasi dalam waktu satu tahun, dengan perincian terlampir.

	31-Dec-23	31-Dec-22
	<u>Rp 1,649,724,333.00</u>	<u>Rp 1,339,582,011.00</u>



**11.12. HUTANG JANGKA PANJANG**

Jumlah tersebut merupakan saldo per 31 Desember 2023 & 2022 atas pendapatan yang ditanggihkan dari PT Lembu Nusantara Jaya serta atas pinjaman dari Pihak III untuk operasional Kantor Pusat Perumda Jasa Yasa.

	31-Dec-23	31-Dec-22
1. Pendapatan yang ditanggihkan	Rp 4,960,000,000.00	Rp 4,960,000,000.00
2. Pinjaman Pihak III	Rp 185,000,000.00	Rp 185,000,000.00
	<b>Rp 5,145,000,000.00</b>	<b>Rp 5,145,000,000.00</b>

**12.11 MODAL**

**1. Modal Dasar**

Modal Dasar Perumda Jasa Yasa per 31 Desember 2023 dan 2022 merupakan modal yang ditempatkan Pemerintah Kabupaten Malang kepada Perumda Jasa Yasa dengan perincian sebagai berikut :

	31-Dec-23	31-Dec-22
- Modal dasar (Dasar Perda No. 11 Tahun 1973 tgl. 29-8-1973 Pasal 6(1))	Rp 200,000,000.00	Rp 200,000,000.00
- Modal belum disetor	Rp (19,500,000.00)	Rp (19,500,000.00)
- <b>Modal disetor pada saat didirikan</b> (Dasar Perda No. 11 Tahun 1973 tgl. 29-8-1973 Pasal 6(2))	Rp 180,500,000.00	Rp 180,500,000.00
- Modal Dasar yg diserahkan ke PDAM (Dasar Naskah Serah Terima Tgl. 4 Juni 1981)	Rp (139,972,903.00)	Rp (139,972,903.00)
Modal Dasar : (Dasar PERDA KABUPATEN MALANG NO 8 TH 2014 Dari Modal dasar tsb diatas telah ditempatkan dan disetor penuh sebesar	Rp 50,000,000,000.00	Rp 50,000,000,000.00
dg perincian sebagai berikut :		
1) Asset tetap Songgoriti	11,320,702,125.00	
2) Assets tetap Non Songgoriti	1,420,216,611.53	
3) Akk penyst. Wendit sd Th 2006	254,858,643.44	
4) Konversi Piutang Pemkab	360,000,000.00	
- <b>Modal Dasar yang disetor</b>	<b>Rp 13,355,777,379.97</b>	<b>Rp 13,355,777,379.97</b>
<b>2. Laba (Rugi) Ditahan</b>		
- Laba (Rugi) Ditahan Awal Tahun	Rp (9,077,766,449.37)	Rp (9,092,856,699.00)
	Rp -	Rp -
<b>3. - Laba (Rugi) Ditahan setelah penyesuaian Ditambah :</b>	<b>Rp (9,077,766,449.37)</b>	<b>Rp (9,092,856,699.00)</b>
<b>4. - Laba (rugi) Tahun Berjalan</b>	Rp 1,189,975,124.73	Rp 15,090,249.63
- <b>Jumlah Laba (Rugi) Ditahan Akhir Tahun</b>	<b>Rp (7,887,791,324.64)</b>	<b>Rp (9,077,766,449.37)</b>

Malang, 4 Maret 2024  
**DIREKTUR UTAMA**  
 Perusahaan Umum Daerah  
**JASA YASA**  
  
**R. DJONI SUDJATMOKO, S.E., M.M.**



**PERINCIAN BIAYA YG. MASIH HARUS DIBAYAR TAHUN 2023 & 2022**

	31-Dec-23	31-Dec-22
<b>PAJAK HIBURAN :</b>	<b>Rp 576,265,690</b>	<b>Rp 576,265,690</b>
1 Januari s/d Desember 2004	Rp 95,550,000	Rp 95,550,000
2 Januari s/d Desember 2009 :		
Unit Balekambang	Rp 132,300,000	Rp 132,300,000
Unit Sumber Waras	Rp 1,691,760	Rp 1,691,760
Unit Metro	Rp 5,142,570	Rp 5,142,570
Unit Dewi Sri	Rp 11,075,040	Rp 11,075,040
3 Januari s/d Desember 2010 :		
Unit Balekambang	Rp 278,361,770	Rp 278,361,770
Unit Nglip	Rp 2,087,400	Rp 2,087,400
Unit Sumber Waras	Rp 3,779,670	Rp 3,779,670
Unit Metro	Rp 34,479,840	Rp 34,479,840
Unit Dewi Sri	Rp 11,797,640	Rp 11,797,640
<b>AS BAWAH TANAH</b>	<b>Rp 12,940,080</b>	<b>Rp 12,940,080</b>
1 Januari s/d Desember 2000 :		
Unit Mendit	Rp 2,138,400	Rp 2,138,400
Unit Metro	Rp 518,400	Rp 518,400
Unit Sumber Waras	Rp 414,720	Rp 414,720
Unit Dewi Sri	Rp 622,080	Rp 622,080
	Rp 3,693,600	Rp 3,693,600
2 Januari s/d Desember 2001		
Unit Mendit	Rp 2,332,800	Rp 2,332,800
Unit Metro	Rp 518,400	Rp 518,400
Unit Sumberwaras	Rp 414,720	Rp 414,720
Unit Dewi Sri	Rp 622,080	Rp 622,080
	Rp 3,888,000	Rp 3,888,000
3 Januari s/d Desember 2003		
Unit Mendit	Rp 70,800	Rp 70,800
5 Januari s/d Desember 2006		
Unit Mendit	Rp 1,762,560	Rp 1,762,560
7 Januari s/d Desember 2007		
Unit Mendit	Rp 3,525,120	Rp 3,525,120
<b>PROSESASE PENDAPATAN</b>	<b>Rp 89,678,231</b>	<b>Rp 89,678,230</b>
1 Tahun 2000		
Balekambang utk. Pramuka	Rp 3,547,020	Rp 3,547,020
Sumberwaras utk. Pramuka	Rp 77,832	Rp 77,832
	Rp 3,624,852	Rp 3,624,851
2 Tahun 2001		
Balekambang utk. Pramuka	Rp 7,116,460	Rp 7,116,460
3 Tahun 2002		
Balekambang utk. Pramuka (Jans/dDes)	Rp 5,713,805	Rp 5,713,805
4 Tahun 2003		
Balekambang utk. Pramuka (Jan s/d Des)	Rp 4,873,910	Rp 4,873,910
Sumberwaras utk. Pramuka (Ags & Okt )	Rp 36,779	Rp 36,779
	Rp 4,910,689	Rp 4,910,689
5 Tahun 2004		
Balekambang utk. Pramuka (Jan s/d Des)	Rp 3,579,169	Rp 3,579,169
Balekambang utk. Musika (Jan s/d Des)	Rp 894,793	Rp 894,793
Sumberwaras utk. Pramuka (Jans/d Des)	Rp 42,550	Rp 42,550
	Rp 4,516,513	Rp 4,516,513



**PERINCIAN BIAYA YG. MASIH HARUS DIBAYAR TAHUN 2023 & 2022**

	31-Dec-23		31-Dec-22	
<b>6. Tahun 2005</b>				
Balekambang utk.Pramuka (Jan s/d Des)	: Rp	6,131,283	Rp	6,131,283
Balekambang utk.Desas (Jan s/d Des)	: Rp	-	Rp	-
Balekambang utk.Muspika (Jan s/d Des)	: Rp	-	Rp	-
Sumberwaras utk. Pramuka (Jans/d Des)	: Rp	62,079	Rp	62,079
	Rp	6,193,362	Rp	6,193,362
<b>7. Tahun 2006</b>				
Balekambang utk.Pramuka (Jan s/d Des)	: Rp	4,311,508	Rp	4,311,508
Balekambang utk.Muspika (Jan s/d Des)	: Rp	1,616,816	Rp	1,616,816
Sumberwaras utk. Pramuka (Jans/d Des)	: Rp	41,518	Rp	41,518
	Rp	5,969,842	Rp	5,969,842
<b>8. Tahun 2007</b>				
Balekambang utk.Pramuka (Jan s/d Des)	: Rp	5,256,242	Rp	5,256,242
Balekambang utk.Muspika (Jan s/d Des)	: Rp	1,971,091	Rp	1,971,091
Sumberwaras utk. Pramuka (Jans/d Des)	: Rp	326,769	Rp	326,769
	Rp	7,554,103	Rp	7,554,103
<b>9. Tahun 2008</b>				
Balekambang utk.Pramuka (Jan s/d Des)	: Rp	5,388,706	Rp	5,388,706
Balekambang utk.Desas (Jan s/d Des)	: Rp	-	Rp	-
Balekambang utk.Muspika (Jan s/d Des)	: Rp	2,020,765	Rp	2,020,765
	Rp	7,409,470	Rp	7,409,470
<b>10. Tahun 2009</b>				
Balekambang utk.Pramuka (Jan s/d Des)	: Rp	9,088,996	Rp	9,088,996
Balekambang utk.Desas (Jan s/d Des)	: Rp	-	Rp	-
Balekambang utk.Muspika (Jan s/d Des)	: Rp	-	Rp	-
	Rp	9,088,996	Rp	9,088,996
<b>11. Tahun 2010</b>				
Balekambang utk.Pramuka (Jan s/d Des)	: Rp	5,797,242	Rp	5,797,242
Balekambang utk.Desas (Jan s/d Des)	: Rp	-	Rp	-
Balekambang utk.Muspika (Jan s/d Des)	: Rp	-	Rp	-
	Rp	5,797,242	Rp	5,797,242
<b>12. Tahun 2011</b>				
Balekambang utk.Pramuka (Jan s/d Des)	: Rp	13,447,401	Rp	13,447,401
Balekambang utk.Desas (Jan s/d Des)	: Rp	8,335,496	Rp	8,335,496
Balekambang utk.Muspika (Jan s/d Des)	: Rp	-	Rp	-
	Rp	21,782,897	Rp	21,782,897
<b>13. BEAYA UMUM</b>				
1 Astek Nopember s/d Desember 2000	: Rp	-	Rp	-
2 Astek Januari s/d Desember 2001	: Rp	34,283,998	Rp	34,283,998
3 Astek Januari s/d Desember 2002	: Rp	40,883,374	Rp	40,883,374
4 Astek Januari s/d Desember 2003	: Rp	27,048,557	Rp	27,048,557
5 Astek Januari s/d Desember 2004	: Rp	39,118,275	Rp	39,118,275
	<b>Rp</b>	<b>141,334,204</b>	<b>Rp</b>	<b>141,334,204</b>
<b>14. HONOR BADAN PENGAWAS</b>				
1 Juli s/d Desember 2001	:		Rp	3,300,000
2 Jan s/d Desember 2002	:		Rp	9,600,000
3 Jan s/d Agustus 2003	:		Rp	8,339,200
4 Nop s/d Desember 2003	:		Rp	2,084,800
5 Jan s/d Desember 2004	:		Rp	8,015,400
6 Juli s/d Desember 2007	:		Rp	3,611,880
7 Jan s/d Desember 2009	:		Rp	991,980
8 Jan s/d Desember 2011	:		Rp	665,600
		<b>Rp</b>	<b>-</b>	<b>Rp 36,608,860</b>



**PERINCIAN BIAYA YG. MASIH HARUS DIBAYAR TAHUN 2023 & 2022**

	31-Dec-23		31-Dec-22	
	Rp	46,301,340	Rp	46,301,340
<b>PAJAK BUMI DAN BANGUNAN</b>				
1. Tahun 2001				
Unit Wendit	: Rp	5,863,200	Rp	5,863,200
Unit Metro	: Rp	562,080	Rp	562,080
		Rp	Rp	6,425,280
2. Tahun 2002				
Unit Wendit	: Rp	3,766,040	Rp	3,766,040
Unit Metro	: Rp	707,080	Rp	707,080
		Rp	Rp	4,473,120
3. Tahun 2003				
Unit Wendit	: Rp	3,766,040	Rp	3,766,040
Unit Metro	: Rp	866,380	Rp	866,380
		Rp	Rp	4,632,420
4. Tahun 2004				
Wendit	: Rp	3,768,040	Rp	3,768,040
		Rp	Rp	3,768,040
5. Tahun 2005				
Wendit	: Rp	3,768,040	Rp	3,768,040
Unit Metro	: Rp	867,380	Rp	867,380
		Rp	Rp	4,635,420
6. Tahun 2006				
Wendit	: Rp	3,768,040	Rp	3,768,040
Unit Metro	: Rp	867,380	Rp	867,380
		Rp	Rp	4,635,420
7. Tahun 2007				
Wendit	: Rp	5,023,220	Rp	5,023,220
Unit Metro	: Rp	867,380	Rp	867,380
		Rp	Rp	5,890,600
8. Tahun 2008				
Unit Metro	: Rp	867,380	Rp	867,380
		Rp	Rp	867,380
9. Tahun 2009				
PD. Jasa Yasa	: Rp	2,895,630	Rp	2,895,630
Unit Metro	: Rp	867,380	Rp	867,380
		Rp	Rp	3,763,010
10. Tahun 2010				
PD. Jasa Yasa	: Rp	3,190,650	Rp	3,190,650
Unit Metro	: Rp	4,020,000	Rp	4,020,000
		Rp	Rp	7,210,650
<b>PAJAK PARKIR</b>				
1. Januari s/d Desember 2003	: Rp	8,518,950	Rp	8,518,950
2. Januari s/d Desember 2004	: Rp	8,192,125	Rp	8,192,125
3. Januari s/d Desember 2009	: Rp	12,796,900	Rp	12,796,900
4. Januari s/d Desember 2010	: Rp	52,200,000	Rp	52,200,000
5. Januari s/d Desember 2011	: Rp	5,645,200	Rp	5,645,200
		<b>Rp</b>	<b>Rp</b>	<b>87,353,175</b>
<b>PAJAK PASAR</b>				
1. Januari s/d Desember 2010	: Rp	1,500,000	Rp	1,500,000
Januari s/d Desember 2011 (balekambang)	: Rp	-	Rp	-
		<b>Rp</b>	<b>Rp</b>	<b>8,566,773</b>
<b>PAJAK HOTEL</b>				
1. Tahun 2003				
Unit Ngilyep	: Rp	1,723,636	Rp	1,723,636
Unit Balekambang	: Rp	1,670,455	Rp	1,670,455
		Rp	Rp	3,394,091



**PERINCIAN BIAYA YG. MASIH HARUS DIBAYAR TAHUN 2023 & 2022**

	31-Dec-23		31-Dec-22		
2 Tahun 2004					
Unit Ngliep	: Rp	1,344,545	Rp	1,344,545	
Unit Balekambang	: Rp	1,138,636	Rp	1,138,636	
		Rp	2,483,182	Rp	2,483,182
3 Tahun 2005					
Unit Ngliep	: Rp	607,000	Rp	607,000	
Unit Balekambang	: Rp	2,082,500	Rp	2,082,500	
		Rp	2,689,500	Rp	2,689,500
<b>LAIN - LAIN TAHUN 2005</b>					
1. Pakaian Dinas	: Rp	6,140,000	Rp	6,140,000	
2. Pesangon Karyawan	: Rp	5,421,800	Rp	5,421,800	
	<b>Rp</b>	<b>11,561,800</b>	<b>Rp</b>	<b>11,561,800</b>	
<b>BIAYA YG. MASIH HARUS DIBAYAR HOTEL SONGGORITI</b>					
1. Pajak Hotel & PAJAK HIBURAN	Rp	8,772,478	Rp	8,772,478	
2. Denda Administrasi PPN Tahun 2010	Rp	4,441,624	Rp	4,441,624	
3. Listrik	Rp	15,988,016	Rp	15,988,016	
4. Telepon	Rp	1,667,650	Rp	1,667,650	
5. Service	Rp	18,103,318	Rp	18,103,318	
6. RAPELAN UMK 2014	Rp	117,949,986	Rp	117,949,986	
7. GAJI AGUSTUS 2014	Rp	106,067,396	Rp	106,067,396	
8. Jasa Raharja	Rp	1,670,300	Rp	1,670,300	
	<b>Rp</b>	<b>274,660,768</b>	<b>Rp</b>	<b>274,660,768</b>	
<b>HITANG PAJAK PPH PASAL 29 KINI</b>					
	<b>Rp</b>	<b>-</b>	<b>Rp</b>	<b>83,205,486</b>	
<b>PROSENTASE BALEKAMBANG</b>					
1. Pramuka Juni s/d Des 2015	Rp	16,115,576	Rp	16,115,576	
2. Pramuka Okt s/d Des 2016	Rp	8,812,163	Rp	8,812,163	
	<b>Rp</b>	<b>24,927,739</b>	<b>Rp</b>	<b>24,927,739</b>	
<b>HONOR BADAN PENGAWAS</b>					
Tahun 2019			Rp	90,300,450	
Tahun 2020			Rp	130,837,800	
Tahun 2021			Rp	58,921,715	
Tahun 2022			Rp	105,556,741	
	<b>Rp</b>	<b>-</b>	<b>Rp</b>	<b>385,616,706</b>	
<b>IMBALAN KERJA</b>					
1. Imbalan kerja tahun 2014	Rp	1,557,401,137	Rp	1,557,401,137	
2. Imbalan kerja tahun 2015	Rp	65,158,111	Rp	65,158,111	
3. Imbalan kerja tahun 2016	Rp	64,829,684	Rp	64,829,684	
4. Imbalan kerja tahun 2017	Rp	55,694,860	Rp	55,694,860	
5. Pesangon 2017	Rp	(561,357,931)	Rp	(561,357,931)	
6. Imbalan kerja tahun 2018	Rp	51,685,804	Rp	51,685,804	
7. Pesangon 2018	Rp	(536,673,765)	Rp	(536,673,765)	
8. Imbalan kerja tahun 2019	Rp	53,146,710	Rp	53,146,710	
9. Pesangon 2019	Rp	(343,525,700)	Rp	(343,525,700)	
10. Imbalan kerja tahun 2020	Rp	53,146,710	Rp	53,146,710	
11. Pesangon 2020	Rp	(463,393,485)	Rp	(463,393,485)	
12. Imbalan kerja tahun 2021	Rp	53,146,710	Rp	53,146,710	
13. Pesangon 2022	Rp	(96,174,400)	Rp	(96,174,400)	
14. Imbalan kerja tahun 2022	Rp	41,059,431	Rp	41,059,431	
15. Pesangon Karyawan Jasa Yasa	Rp	(20,500,000)			
16. Pesangon Karyawan Songgoriti	Rp	(467,500,000)			
	<b>Rp</b>	<b>(493,856,125)</b>	<b>Rp</b>	<b>(5,856,125)</b>	
	<b>Rp</b>	<b>(493,356,125)</b>	<b>Rp</b>	<b>(5,856,125)</b>	



**PERINCIAN BIAYA YG. MASIH HARUS DIBAYAR TAHUN 2023 & 2022**

	31-Dec-23		31-Dec-22	
<b>PAJAK PAJAK &amp; LAIN LAIN</b>				
Pajak Keramaian	Rp	73,258,660	Rp	73,258,660
Pajak Parkir	Rp	66,971,400	Rp	83,547,600
Pajak Hiburan	Rp	358,661,990	Rp	399,737,590
Prosentase Balekambang	Rp	116,428,490	Rp	135,817,384
Beban Gaji dan tunjangan	Rp	160,048,740	Rp	298,573,243
Biaya umum lainnya	Rp	-	Rp	-
Jasa Raharja	Rp	10,590,100	Rp	10,590,100
	<b>Rp</b>	<b>785,959,380</b>	<b>Rp</b>	<b>1,001,524,577</b>
<b><u>JUMLAH SELURUHNYA</u></b>	<b>Rp</b>	<b>1,567,193,055</b>	<b>Rp</b>	<b>2,776,189,303</b>



**DAFTAR AKTIVA TETAP & AKUMULASI PENYUSUTAN  
PERUSAHAAN UMUM DAERAH JASA YASA KABUPATEN MALANG**

PERIODE : 1 JANUARI S/D. 31 DESEMBER 2023

KODE	GOL	TH	NILAI PEROLEHAN AKTIVA TETAP PER 1-1-2023	PERUBAHAN		NILAI PEROLEHAN s/d TGL 31-12-2023	AKUMULASI PENYUSUTAN s/d TGL 31-12-2022	DASAR PENYUSUTAN	TARP %	PENYUSUTAN		NILAI BUKU AKTIVA TETAP s/d TGL 31-12-2023
				PENAMBAHAN	PENGURANGAN					PENYUSUTAN s/d 31-12-2023	AKUMULASI Ph s/d 31-12-2023	
	3	4	Rp	Rp	Rp	Rp	Rp	Rp		Rp	Rp	Rp
	3	4	2.372.453.017,15	11.768.500,00	-	2.384.221.517,15	1.514.153.628,94	2.372.453.017,15	-	77.179.055,61	1.591.332.684,55	792.888.832,60
	3	3	246.227.295,00	-	-	246.227.295,00	242.048.128,34	246.227.295,00	-	1.979.166,66	244.027.295,00	2.200.000,00
	3	3	454.153.401,52	7.879.000,00	-	462.032.401,52	449.099.634,85	454.153.401,52	9,60	2.677.366,67	451.777.001,52	10.255.400,00
	4	4	736.980.910,00	155.000.000,00	-	891.980.910,00	447.902.855,29	736.980.910,00	-	27.208.610,92	475.114.466,21	416.869.443,79
	3	3	326.648.300,00	-	-	326.648.300,00	326.648.300,00	326.648.300,00	-	-	326.648.300,00	-
	3	3	60.727.000,00	-	-	60.727.000,00	52.679.333,33	60.727.000,00	-	8.047.666,67	60.727.000,00	-
	3	3	4.197.189.923,67	174.647.500,00	-	4.371.837.423,67	3.032.531.886,75	4.197.189.923,67	9,60	117.091.866,53	3.149.623.747,28	1.222.213.676,39
	4	4	8.711.000.000,00	-	-	8.711.000.000,00	2.109.527.630,06	2.410.259.785,00	-	56.770.630,92	2.166.298.260,98	8.711.000.000,00
	3	3	2.410.259.785,00	-	-	2.410.259.785,00	87.566.500,00	87.566.500,00	-	-	87.566.500,00	243.991.524,02
	3	3	87.566.500,00	-	-	87.566.500,00	156.358.875,00	156.358.875,00	-	-	156.358.875,00	0,00
	3	3	156.358.875,00	-	-	156.358.875,00	577.972.250,00	577.972.250,00	-	-	577.972.250,00	0,00
	3	4	577.972.250,00	-	-	577.972.250,00	700.200.000,00	700.200.000,00	-	-	700.200.000,00	-
	4	4	700.200.000,00	-	-	700.200.000,00	-	-	-	-	-	-
	3	3	-	-	-	-	-	-	-	-	-	-
			12.643.357.410,00	174.647.500,00	-	12.817.999.910,00	3.631.625.255	3.932.357.410	-	56.770.630,92	3.688.395.885,98	8.954.961.524,02
			16.840.547.333,67	174.647.500,00	-	17.015.194.833,67	6.664.157.135,81	8.129.547.333,67	-	173.862.497,45	6.838.019.633,26	10.177.175.200,41
	416		-	-	-	-	-	-	-	-	-	-
	606		594.259.844,10	-	-	594.259.844,10	578.210.318,27	594.259.844,10	-	3.497.720,00	581.708.038,27	12.551.805,83
	446		1.464.318.224,76	11.768.500,00	-	1.476.086.724,76	1.011.060.280,99	1.464.318.224,76	-	53.120.807,37	1.064.181.088,36	411.905.636,41
	436		456.088.692,05	157.379.000,00	-	613.467.692,05	233.147.446,21	456.088.692,05	-	12.769.082,50	245.916.508,71	346.551.183,34
	406		67.268.670,00	-	-	67.268.670,00	66.060.291,00	67.268.670,00	-	198.637,50	66.268.928,50	1.009.741,50
	466		316.636.100,00	-	-	316.636.100,00	270.990.825,00	316.636.100,00	-	9.131.055,00	280.111.880,00	36.524.220,00
	486		271.353.525,00	-	-	271.353.525,00	271.023.000,00	271.353.525,00	-	50.850,00	271.073.850,00	279.675,00
	426		838.710.086,24	5.500.000,00	-	844.210.086,24	422.213.485,82	833.210.086,24	-	35.528.634,16	457.742.119,98	380.967.966,26
	466		57.332.000,00	-	-	57.332.000,00	22.113.451,94	57.332.000,00	-	2.795.100,00	24.908.551,94	32.423.448,05
	476		157.722.781,52	-	-	157.722.781,52	157.722.781,52	157.722.781,52	-	-	157.722.781,52	-
			12.643.357.410,00	-	-	12.643.357.410,00	3.631.625.255,06	3.932.357.410,00	-	56.770.630,92	3.688.395.885,98	8.954.961.524,02
			16.840.547.333,67	174.647.500,00	-	17.015.194.833,67	6.664.157.135,81	8.129.547.333,67	-	173.862.497,45	6.838.019.633,26	10.177.175.200,41



**DAFTAR AKTIVA TETAP & AKUMULASI PENYUSUTAN  
PERUSAHAAN UMUM DAERAH JASA YASA KABUPATEN MALANG**

PERIODE : 1 JANUARI S/D. 31 DESEMBER 2023

JENIS AKTIVA	GOL	TH	NILAI PEROLEHAN AKTIVA TETAP PER 1-1-2023	PERUBAHAN		NILAI PEROLEHAN S/D TGL 31-12-2023	AKUMULASI PENYUSUTAN S/D TGL 31-12-2022	DASAR PENYUSUTAN	TARIF %	PENYUSUTAN		NILAI BUKU AKTIVA TETAP S/D TGL 31-12-2023	
				PENAMBAHAN	PENGURANGAN					S/D 31-12-2023	AKUMULASI S/D 31-12-2023		
	2	3	4	5	6	7	8	9	10	11	12	13	14
Perbaikan gedung (G) & Arsitek	4	2008	16.039.084,10	-	-	16.039.084,10	16.039.084,10	16.039.084,10	5%	-	-	16.039.084,10	-
Perbaikan gedung (G) & Arsitek	4	2008	62.172.900,00	-	-	62.172.900,00	62.172.900,00	62.172.900,00	5%	-	-	62.172.900,00	-
Perbaikan gedung (G) & Arsitek	4	Feb-12	5.186.500,00	-	-	5.186.500,00	3.668.939,58	5.186.500,00	5%	259.325,00	259.325,00	3.668.264,58	1.518.236,42
			<b>83.398.484,10</b>	-	-	<b>83.398.484,10</b>	<b>81.820.923,68</b>	<b>83.398.484,10</b>			<b>259.325,00</b>	<b>82.080.248,08</b>	<b>1.518.236,42</b>
Perbaikan gedung (G) & Arsitek	3	-	5.061.500,00	-	-	5.061.500,00	5.061.500,00	5.061.500,00	20%	-	-	5.061.500,00	-
Perbaikan gedung (G) & Arsitek	3	-	175.000,00	-	-	175.000,00	175.000,00	175.000,00	20%	-	-	175.000,00	-
Perbaikan gedung (G) & Arsitek	3	-	2.240.000,00	-	-	2.240.000,00	2.240.000,00	2.240.000,00	20%	-	-	2.240.000,00	-
Perbaikan gedung (G) & Arsitek	3	-	1.978.000,00	-	-	1.978.000,00	1.978.000,00	1.978.000,00	20%	-	-	1.978.000,00	-
Perbaikan gedung (G) & Arsitek	3	2008	82.500,00	-	-	82.500,00	82.500,00	82.500,00	20%	-	-	82.500,00	-
Perbaikan gedung (G) & Arsitek	3	2008	4.400.000,00	-	-	4.400.000,00	4.400.000,00	4.400.000,00	20%	-	-	4.400.000,00	-
Perbaikan gedung (G) & Arsitek	3	2008	1.700.000,00	-	-	1.700.000,00	1.700.000,00	1.700.000,00	20%	-	-	1.700.000,00	-
Perbaikan gedung (G) & Arsitek	3	Feb-12	790.000,00	-	-	790.000,00	790.000,00	790.000,00	20%	-	-	790.000,00	(0,00)
Perbaikan gedung (G) & Arsitek	3	Feb-13	5.275.000,00	-	-	5.275.000,00	5.275.000,00	5.275.000,00	20%	-	-	5.275.000,00	-
Perbaikan gedung (G) & Arsitek	3	Agst-16	1.512.000,00	-	-	1.512.000,00	1.512.000,00	1.512.000,00	20%	-	-	1.512.000,00	-
Perbaikan gedung (G) & Arsitek	3	Agst-16	5.400.000,00	-	-	5.400.000,00	5.400.000,00	5.400.000,00	20%	-	-	5.400.000,00	-
Perbaikan gedung (G) & Arsitek	3	Agst-16	5.750.000,00	-	-	5.750.000,00	5.079.166,67	5.750.000,00	20%	670.833,33	670.833,33	5.750.000,00	-
			<b>34.364.000,00</b>	-	-	<b>34.364.000,00</b>	<b>33.693.166,67</b>	<b>34.364.000,00</b>			<b>670.833,33</b>	<b>34.364.000,00</b>	<b>(0,00)</b>
Perbaikan gedung (G) & Arsitek	3	-	660.000,00	-	-	660.000,00	660.000,00	660.000,00	20%	-	-	660.000,00	-
Perbaikan gedung (G) & Arsitek	3	-	6.600.000,00	-	-	6.600.000,00	6.600.000,00	6.600.000,00	20%	-	-	6.600.000,00	-
Perbaikan gedung (G) & Arsitek	3	-	132.500,00	-	-	132.500,00	132.500,00	132.500,00	20%	-	-	132.500,00	-
Perbaikan gedung (G) & Arsitek	3	-	3.500.000,00	-	-	3.500.000,00	3.500.000,00	3.500.000,00	20%	-	-	3.500.000,00	-
Perbaikan gedung (G) & Arsitek	3	-	7.600.000,00	-	-	7.600.000,00	7.600.000,00	7.600.000,00	20%	-	-	7.600.000,00	-
Perbaikan gedung (G) & Arsitek	3	-	1.485.000,00	-	-	1.485.000,00	1.485.000,00	1.485.000,00	20%	-	-	1.485.000,00	-
Perbaikan gedung (G) & Arsitek	3	-	615.000,00	-	-	615.000,00	615.000,00	615.000,00	20%	-	-	615.000,00	-
Perbaikan gedung (G) & Arsitek	3	-	840.000,00	-	-	840.000,00	840.000,00	840.000,00	20%	-	-	840.000,00	-
Perbaikan gedung (G) & Arsitek	3	2005	320.000,00	-	-	320.000,00	320.000,00	320.000,00	20%	-	-	320.000,00	-
Perbaikan gedung (G) & Arsitek	3	2007	3.340.000,00	-	-	3.340.000,00	3.340.000,00	3.340.000,00	20%	-	-	3.340.000,00	-
Perbaikan gedung (G) & Arsitek	3	2007	9.665.000,00	-	-	9.665.000,00	9.665.000,00	9.665.000,00	20%	-	-	9.665.000,00	-
Perbaikan gedung (G) & Arsitek	3	2007	5.900.000,00	-	-	5.900.000,00	5.900.000,00	5.900.000,00	20%	-	-	5.900.000,00	-
Perbaikan gedung (G) & Arsitek	3	2007	7.850.000,00	-	-	7.850.000,00	7.850.000,00	7.850.000,00	20%	-	-	7.850.000,00	-
Perbaikan gedung (G) & Arsitek	3	2007	9.600.000,00	-	-	9.600.000,00	9.600.000,00	9.600.000,00	20%	-	-	9.600.000,00	-
Perbaikan gedung (G) & Arsitek	3	2007	2.175.000,00	-	-	2.175.000,00	2.175.000,00	2.175.000,00	20%	-	-	2.175.000,00	-
Perbaikan gedung (G) & Arsitek	3	2007	2.250.000,00	-	-	2.250.000,00	2.250.000,00	2.250.000,00	20%	-	-	2.250.000,00	-
Perbaikan gedung (G) & Arsitek	3	2007	80.000,00	-	-	80.000,00	80.000,00	80.000,00	20%	-	-	80.000,00	-
Perbaikan gedung (G) & Arsitek	3	2007	2.550.000,00	-	-	2.550.000,00	2.550.000,00	2.550.000,00	20%	-	-	2.550.000,00	-
Perbaikan gedung (G) & Arsitek	3	2008	5.000.000,00	-	-	5.000.000,00	5.000.000,00	5.000.000,00	20%	-	-	5.000.000,00	-
Perbaikan gedung (G) & Arsitek	3	2011	900.000,00	-	-	900.000,00	900.000,00	900.000,00	20%	-	-	900.000,00	-
Perbaikan gedung (G) & Arsitek	3	2011	4.000.000,00	-	-	4.000.000,00	4.000.000,00	4.000.000,00	20%	-	-	4.000.000,00	-
Perbaikan gedung (G) & Arsitek	3	2011	1.750.000,00	-	-	1.750.000,00	1.750.000,00	1.750.000,00	20%	-	-	1.750.000,00	-
Perbaikan gedung (G) & Arsitek	3	2011	2.065.000,00	-	-	2.065.000,00	2.065.000,00	2.065.000,00	20%	-	-	2.065.000,00	-



**DAFTAR AKTIVA TETAP & AKUMULASI PENYUSUTAN  
PERUSAHAAN UMUM DAERAH JASA YASA KABUPATEN MALANG**

PERIODE : 1 JANUARI S/D. 31 DESEMBER 2023

JENIS AKTIVA	GOL	TH	NILAI PEROLEHAN AKTIVA TETAP PER 1-1-2023	PERUBAHAN		NILAI PEROLEHAN S/d TGL 31-12-2023	AKUMULASI PENYUSUTAN S/d TGL 31-12-2022	DASAR PENYUSUTAN	% TARIF	PENYUSUTAN		NILAI BUKU AKTIVA TETAP S/d TGL 31-12-2023	
				PENAMBAHAN	PENGURANGAN					PENYUSUTAN S/d 31-12-2023	AKUMULASI PH S/d 31-12-2023		
2	3	4	5	6	7	8	9	10	11	12	13	14	
Priniter Lihok Ruang Direksi	3	2011	1.215.000,00	-	-	1.215.000,00	1.215.000,00	1.215.000,00	20%	-	1.215.000,00	-	
Priniter Epson 1140 untuk Bag. Keu	3	Feb-12	2.050.000,00	-	-	2.050.000,00	2.050.000,00	2.050.000,00	20%	-	2.050.000,00	-	
Priniter Laser untuk Bag Promosi	3	Nov-12	4.750.000,00	-	-	4.750.000,00	4.750.000,00	4.750.000,00	20%	-	4.750.000,00	-	
Priniter merk Aecia X401V untuk Direksi	3	Dec-12	2.800.000,00	-	-	2.800.000,00	2.800.000,00	2.800.000,00	20%	-	2.800.000,00	-	
Priniter Merk Canon	3	Jan13	980.000,00	-	-	980.000,00	980.000,00	980.000,00	20%	-	980.000,00	-	
Priniter Merk Canon	3	OKT-14	1.745.000,00	-	-	1.745.000,00	1.745.000,00	1.745.000,00	20%	-	1.745.000,00	-	
Priniter Merk CANON	3	MEL-14	725.000,00	-	-	725.000,00	725.000,00	725.000,00	20%	-	725.000,00	-	
Priniter Merk PANASONIC TYPE 1510	3	JAN-14	1.308.000,00	-	-	1.308.000,00	1.308.000,00	1.308.000,00	20%	-	1.308.000,00	-	
Priniter LED LG 16.6"	3	NOP-14	2.950.000,00	-	-	2.950.000,00	2.950.000,00	2.950.000,00	20%	-	2.950.000,00	-	
Priniter Epson MIP 297	3	mrt-15	1.525.000,00	-	-	1.525.000,00	1.525.000,00	1.525.000,00	20%	-	1.525.000,00	-	
Priniter Epson MIP 2770	3	mrt-15	775.000,00	-	-	775.000,00	775.000,00	775.000,00	20%	-	775.000,00	-	
Priniter Epson EBS 300	3	sep-15	1.250.000,00	-	-	1.250.000,00	1.250.000,00	1.250.000,00	20%	-	1.250.000,00	-	
Priniter Epson EBS 300	3	sep-15	6.400.000,00	-	-	6.400.000,00	6.400.000,00	6.400.000,00	20%	-	6.400.000,00	-	
Priniter Epson EBS 300	3	Agp-16	4.302.500,00	-	-	4.302.500,00	4.302.500,00	4.302.500,00	20%	-	4.302.500,00	-	
Priniter Epson EBS 300	3	Agp-17	1.750.000,00	-	-	1.750.000,00	1.750.000,00	1.750.000,00	20%	-	1.750.000,00	-	
Priniter Epson EBS 300	3	Agp-17	2.050.000,00	-	-	2.050.000,00	2.050.000,00	2.050.000,00	20%	-	2.050.000,00	-	
Priniter Epson EBS 300	3	Agp-17	7.000.000,00	-	-	7.000.000,00	7.000.000,00	7.000.000,00	20%	-	7.000.000,00	-	
Priniter Epson EBS 300	3	Agp-17	6.235.000,00	-	-	6.235.000,00	6.235.000,00	6.235.000,00	20%	-	6.235.000,00	-	
Priniter Epson EBS 300	3	Agp-17	3.400.000,00	-	-	3.400.000,00	3.400.000,00	3.400.000,00	20%	-	3.400.000,00	-	
Priniter Epson dan Monitor LED	3	Agp-18	3.400.000,00	-	-	3.400.000,00	3.003.333,33	3.400.000,00	20%	-	3.400.000,00	-	
Priniter Epson dan Monitor LED	3	Agp-18	1.816.000,00	-	-	1.816.000,00	726.400,00	1.816.000,00	20%	-	363.200,00	-	
Priniter Epson dan perengkapan promosi	3	Dec-20	1.816.000,00	-	-	1.816.000,00	550.000,00	1.816.000,00	20%	-	550.000,00	-	
Priniter Epson 1110	3	Jul-2021	2.750.000,00	-	-	2.750.000,00	550.000,00	2.750.000,00	20%	-	550.000,00	-	
			141.179.000,00	-	-	141.179.000,00	137.152.733,33	141.179.000,00	9,20	-	1.649.866,67	138.802.600,00	2.376.400,00
Priniter Epson MIP 297	4		48.000,00	-	-	48.000,00	48.000,00	48.000,00	5%	-	48.000,00	-	
Priniter Epson MIP 297	4		830.000,00	-	-	830.000,00	830.000,00	830.000,00	5%	-	830.000,00	-	
Priniter Epson MIP 297	4		10.069.460,00	-	-	10.069.460,00	10.069.460,00	10.069.460,00	5%	-	10.069.460,00	-	
Priniter Epson MIP 297	4	2003	1.200.000,00	-	-	1.200.000,00	1.200.000,00	1.200.000,00	5%	-	1.200.000,00	-	
Priniter Epson MIP 297	4	2003	140.000,00	-	-	140.000,00	140.000,00	140.000,00	5%	-	140.000,00	-	
Priniter Epson MIP 297	4	2003	75.000,00	-	-	75.000,00	75.000,00	75.000,00	5%	-	75.000,00	-	
Priniter Epson MIP 297	4	Jun 13	15.480.000,00	-	-	7.417.500,00	7.417.500,00	15.480.000,00	5%	-	7.417.500,00	8.191.500,00	
Priniter Epson MIP 297	4	NOP-14	2.873.900,00	-	-	1.161.534,59	1.161.534,59	2.873.900,00	5%	-	1.43.595,00	1.308.229,59	
			30.716.360,00	-	-	30.716.360,00	20.941.494,59	30.716.360,00		-	917.695,00	21.859.189,59	8.857.170,41
Priniter Epson MIP 297	3		502.000,00	-	-	502.000,00	502.000,00	502.000,00	20%	-	502.000,00	-	
Priniter Epson MIP 297	3		44.250.000,00	-	-	44.250.000,00	44.250.000,00	44.250.000,00	20%	-	44.250.000,00	-	
Priniter Epson MIP 297	3		95.400.000,00	-	-	95.400.000,00	95.400.000,00	95.400.000,00	20%	-	95.400.000,00	-	
Priniter Epson MIP 297	3	2009	163.550.000,00	-	-	163.550.000,00	163.550.000,00	163.550.000,00	20%	-	163.550.000,00	-	
			303.702.000,00	-	-	303.702.000,00	303.702.000,00	303.702.000,00		-	-	303.702.000,00	-
Priniter Epson MIP 297	3	sept-15	900.000,00	-	-	900.000,00	900.000,00	900.000,00	20%	-	900.000,00	-	
			900.000,00	-	-	900.000,00	900.000,00	900.000,00		-	-	900.000,00	-
			594.259.844,10	-	-	594.259.844,10	578.210.318,27	594.259.844,10	9,20	-	3.497.720,00	581.708.038,27	12.551.805,83



DAFTAR AKTIVA TETAP & AKUMULASI PENYUSUTAN  
PERUSAHAAN UMUM DAERAH JASA YASA KABUPATEN MALANG

PERIODE : 1 JANUARI S/D. 31 DESEMBER 2023

JENIS AKTIVA	GOL	TH	NILAI PEROLEHAN AKTIVA TETAP PER 1-1-2023	PERUBAHAN		NILAI PEROLEHAN s/d TGL 31-12-2023	AKUMULASI PENYUSUTAN s/d TGL 31-12-2022	DASAR PENYUSUTAN	TARIF %	PENYUSUTAN		NILAI BUKU AKTIVA TETAP s/d TGL 31-12-2023
				PENAMBAHAN	PENGURANGAN					s/d 31-12-2023	AKUMULASI PAH s/d 31-12-2023	
PARTAI BALIKRANG												
Perolehan di awal balokambang	4		675.000,00	-	-	675.000,00	675.000,00	675.000,00	5%	-	675.000,00	-
Perolehan di awal balokambang	4		40.000.000,00	-	-	40.000.000,00	40.000.000,00	40.000.000,00	5%	-	40.000.000,00	-
Perolehan di awal balokambang	4		73.148.745,86	-	-	73.148.745,86	73.148.745,86	73.148.745,86	5%	-	73.148.745,86	-
Perolehan di awal balokambang	4		2.125.000,00	-	-	2.125.000,00	2.125.000,00	2.125.000,00	5%	-	2.125.000,00	-
Perolehan di awal balokambang	4		4.500.000,00	-	-	4.500.000,00	4.500.000,00	4.500.000,00	5%	-	4.500.000,00	-
Perolehan di awal balokambang	4	1995	5.472.650,00	-	-	5.472.650,00	5.472.650,00	5.472.650,00	5%	-	5.472.650,00	-
Perolehan di awal balokambang	4	1999	21.303.750,00	-	-	21.303.750,00	21.303.750,00	21.303.750,00	5%	-	21.303.750,00	-
Perolehan di awal balokambang	4	1999	6.060.000,00	-	-	6.060.000,00	6.060.000,00	6.060.000,00	5%	-	6.060.000,00	-
Perolehan di awal balokambang	4	2000	8.077.000,00	-	-	8.077.000,00	8.077.000,00	8.077.000,00	5%	-	8.077.000,00	-
Perolehan di awal balokambang	4	2001	24.035.750,00	-	-	24.035.750,00	24.035.750,00	24.035.750,00	5%	-	24.035.750,00	-
Perolehan di awal balokambang	4	2002	13.773.500,00	-	-	13.773.500,00	13.773.500,00	13.773.500,00	5%	-	13.773.500,00	-
Perolehan di awal balokambang	4	2003	26.000.000,00	-	-	26.000.000,00	26.000.000,00	26.000.000,00	5%	-	26.000.000,00	-
Perolehan di awal balokambang	4	2004	30.900.000,00	-	-	30.900.000,00	30.900.000,00	30.900.000,00	5%	-	30.900.000,00	-
Perolehan di awal balokambang	4	2006	9.426.500,00	-	-	9.426.500,00	9.426.500,00	9.426.500,00	5%	-	9.426.500,00	-
Perolehan di awal balokambang	4	2006	10.000.000,00	-	-	10.000.000,00	10.000.000,00	10.000.000,00	5%	-	10.000.000,00	-
Perolehan di awal balokambang	4	2010	185.792.250,00	-	-	185.792.250,00	185.792.250,00	185.792.250,00	5%	-	185.792.250,00	-
Perolehan di awal balokambang	4	2011	40.228.750,00	-	-	40.228.750,00	40.228.750,00	40.228.750,00	5%	-	40.228.750,00	-
Perolehan di awal balokambang	4	2011	25.121.000,00	-	-	25.121.000,00	25.121.000,00	25.121.000,00	5%	-	25.121.000,00	-
Perolehan di awal balokambang	4	2013	52.187.000,00	-	-	52.187.000,00	52.187.000,00	52.187.000,00	5%	-	52.187.000,00	-
Perolehan di awal balokambang	4	2013	11.750.000,00	-	-	11.750.000,00	11.750.000,00	11.750.000,00	5%	-	11.750.000,00	-
Perolehan di awal balokambang	4	2014	40.772.500,00	-	-	40.772.500,00	40.772.500,00	40.772.500,00	5%	-	40.772.500,00	-
Perolehan di awal balokambang	4	2014	23.000.000,00	-	-	23.000.000,00	23.000.000,00	23.000.000,00	5%	-	23.000.000,00	-
Perolehan di awal balokambang	4	2014	49.197.500,00	-	-	49.197.500,00	49.197.500,00	49.197.500,00	5%	-	49.197.500,00	-
Perolehan di awal balokambang	4	2014	2.951.250,00	-	-	2.951.250,00	2.951.250,00	2.951.250,00	5%	-	2.951.250,00	-
Perolehan di awal balokambang	4	2014	2.374.500,00	-	-	2.374.500,00	2.374.500,00	2.374.500,00	5%	-	2.374.500,00	-
Perolehan di awal balokambang	4	2014	3.074.250,00	-	-	3.074.250,00	3.074.250,00	3.074.250,00	5%	-	3.074.250,00	-
Perolehan di awal balokambang	4	2015	167.336.428,90	-	-	167.336.428,90	167.336.428,90	167.336.428,90	5%	-	167.336.428,90	-
Perolehan di awal balokambang	4	2015	23.415.000,00	-	-	23.415.000,00	23.415.000,00	23.415.000,00	5%	-	23.415.000,00	-
Perolehan di awal balokambang	4	2018	39.894.000,00	-	-	39.894.000,00	39.894.000,00	39.894.000,00	5%	-	39.894.000,00	-
Perolehan di awal balokambang	4	2018	31.427.000,00	-	-	31.427.000,00	31.427.000,00	31.427.000,00	5%	-	31.427.000,00	-
Perolehan di awal balokambang	4	2022	974.019.324,76	-	-	974.019.324,76	974.019.324,76	974.019.324,76	1,50	-	974.019.324,76	-
Perolehan di awal balokambang	3	-	970.500,00	-	-	970.500,00	970.500,00	970.500,00	20%	-	970.500,00	-
Perolehan di awal balokambang	3	-	850.000,00	-	-	850.000,00	850.000,00	850.000,00	20%	-	850.000,00	-
Perolehan di awal balokambang	3	-	13.450.000,00	-	-	13.450.000,00	13.450.000,00	13.450.000,00	20%	-	13.450.000,00	-
Perolehan di awal balokambang	3	-	9.749.000,00	-	-	9.749.000,00	9.749.000,00	9.749.000,00	20%	-	9.749.000,00	-
Perolehan di awal balokambang	3	Agst-13	6.000.000,00	-	-	6.000.000,00	6.000.000,00	6.000.000,00	20%	-	6.000.000,00	-
Perolehan di awal balokambang	3	Sep-14	10.900.000,00	-	-	10.900.000,00	10.900.000,00	10.900.000,00	20%	-	10.900.000,00	-
Perolehan di awal balokambang	3	Sep-14	15.050.000,00	-	-	15.050.000,00	15.050.000,00	15.050.000,00	20%	-	15.050.000,00	-
Perolehan di awal balokambang	3	Agst-15	21.235.000,00	-	-	21.235.000,00	21.235.000,00	21.235.000,00	20%	-	21.235.000,00	-
Perolehan di awal balokambang	3	Agst-15	5.250.000,00	-	-	5.250.000,00	5.250.000,00	5.250.000,00	20%	-	5.250.000,00	-
Perolehan di awal balokambang	3	Des-15	5.340.000,00	-	-	5.340.000,00	5.340.000,00	5.340.000,00	20%	-	5.340.000,00	-
			11.768.500,00	-	-	11.768.500,00	11.768.500,00	11.768.500,00			11.768.500,00	-
			985.877.824,76	-	-	985.877.824,76	985.877.824,76	985.877.824,76			985.877.824,76	-
			614.095.170,56	-	-	614.095.170,56	614.095.170,56	614.095.170,56			614.095.170,56	-
			974.019.324,76	-	-	974.019.324,76	974.019.324,76	974.019.324,76			974.019.324,76	-
			35.897.396,45	-	-	35.897.396,45	35.897.396,45	35.897.396,45			35.897.396,45	-
			649.992.567,01	-	-	649.992.567,01	649.992.567,01	649.992.567,01			649.992.567,01	-
			335.795.257,76	-	-	335.795.257,76	335.795.257,76	335.795.257,76			335.795.257,76	-



**DAFTAR AKTIVA TETAP & AKUMULASI PENYUSUTAN  
PERUSAHAAN UMUM DAERAH JASA YASA KABUPATEN MALANG  
PERIODE : 1 JANUARI S/D. 31 DESEMBER 2023**

JENIS AKTIVA	GOL	TH	NILAI PEROLEHAN AKTIVA TETAP PER 1-1-2023	PERUBAHAN		NILAI PEROLEHAN s/d TGL 31-12-2023	AKUMULASI PENYUSUTAN s/d TGL 31-12-2022	DASAR PENYUSUTAN	TARIF %	PENYUSUTAN		NILAI BUKU AKTIVA TETAP s/d TGL 31-12-2023
				PENAMBAHAN	PENGURANGAN					s/d 31-12-2023	AKUMULASI Pn s/d 31-12-2023	
2	3	4	5	6	7	8	9	10	11	12	13	14
Perabot dan A. Gantung Perabot dan A. Gantung (5 buah)	3	Feb-16	9.200.000,00	-	-	9.200.000,00	9.200.000,00	9.200.000,00	20%	-	9.200.000,00	-
Perabot dan A. Gantung (5 buah)	3	Sept-17	15.550.000,00	-	-	15.550.000,00	15.550.000,00	15.550.000,00	20%	-	15.550.000,00	-
Perabot dan A. Gantung (3 buah)	3	Nov-17	8.300.000,00	-	-	8.300.000,00	8.300.000,00	8.300.000,00	20%	-	8.300.000,00	-
Perabot dan A. Gantung	3	Jan-18	3.500.000,00	-	-	3.500.000,00	3.500.000,00	3.500.000,00	20%	-	3.500.000,00	-
Perabot dan A. Gantung	3	Jan-18	5.500.000,00	-	-	5.500.000,00	5.500.000,00	5.500.000,00	20%	-	5.500.000,00	-
Perabot dan A. Gantung	3	Jan-18	2.400.000,00	-	-	2.400.000,00	2.400.000,00	2.400.000,00	20%	-	2.400.000,00	-
Perabot dan A. Gantung	3	Jan-18	2.500.000,00	-	-	2.500.000,00	2.291.666,67	2.500.000,00	20%	208.333,33	2.500.000,00	-
Perabot dan A. Gantung dan 1 set kursi sofa	3	Jun-20	5.500.000,00	-	-	5.500.000,00	2.200.000,00	5.500.000,00	20%	1.100.000,00	3.300.000,00	2.200.000,00
			141.244.500,00	-	-	141.244.500,00	137.736.166,67	141.244.500,00		1.308.333,33	139.044.500,00	2.200.000,00
Perabot dan A. Gantung	3		3.915.000,00	-	-	3.915.000,00	3.915.000,00	3.915.000,00	20%	-	3.915.000,00	-
Perabot dan A. Gantung	3		275.000,00	-	-	275.000,00	275.000,00	275.000,00	20%	-	275.000,00	-
Perabot dan A. Gantung	3		3.870.000,00	-	-	3.870.000,00	3.870.000,00	3.870.000,00	20%	-	3.870.000,00	-
Perabot dan A. Gantung	3		3.925.000,00	-	-	3.925.000,00	3.925.000,00	3.925.000,00	20%	-	3.925.000,00	-
Perabot dan A. Gantung	3		950.000,00	-	-	950.000,00	950.000,00	950.000,00	20%	-	950.000,00	-
Perabot dan A. Gantung	3		510.000,00	-	-	510.000,00	510.000,00	510.000,00	20%	-	510.000,00	-
Perabot dan A. Gantung	3		390.000,00	-	-	390.000,00	390.000,00	390.000,00	20%	-	390.000,00	-
Perabot dan A. Gantung	3	2006	1.500.000,00	-	-	1.500.000,00	1.500.000,00	1.500.000,00	20%	-	1.500.000,00	-
Perabot dan A. Gantung	3	2010	2.550.000,00	-	-	2.550.000,00	2.550.000,00	2.550.000,00	20%	-	2.550.000,00	-
Perabot dan A. Gantung	3	2010	410.000,00	-	-	410.000,00	410.000,00	410.000,00	20%	-	410.000,00	-
Perabot dan A. Gantung	3	Sep-13	1.000.000,00	-	-	1.000.000,00	1.000.000,00	1.000.000,00	20%	-	1.000.000,00	-
Perabot dan A. Gantung	3	Sep-14	16.575.000,00	-	-	16.575.000,00	16.575.000,00	16.575.000,00	20%	-	16.575.000,00	-
Perabot dan A. Gantung	3	Jul-14	8.304.000,00	-	-	8.304.000,00	8.304.000,00	8.304.000,00	20%	-	8.304.000,00	-
Perabot dan A. Gantung	3	Ag-14	1.064.700,00	-	-	1.064.700,00	1.064.700,00	1.064.700,00	20%	-	1.064.700,00	-
Perabot dan A. Gantung	3	Ag-15	3.225.000,00	-	-	3.225.000,00	3.225.000,00	3.225.000,00	20%	-	3.225.000,00	-
Perabot dan A. Gantung	3	Ag-15	2.640.000,00	-	-	2.640.000,00	2.640.000,00	2.640.000,00	20%	-	2.640.000,00	-
Perabot dan A. Gantung	3	Ag-15	2.100.000,00	-	-	2.100.000,00	2.100.000,00	2.100.000,00	20%	-	2.100.000,00	-
Perabot dan A. Gantung	3	Ag-15	1.425.000,00	-	-	1.425.000,00	1.425.000,00	1.425.000,00	20%	-	1.425.000,00	-
Perabot dan A. Gantung	3	Ag-15	1.948.000,00	-	-	1.948.000,00	1.948.000,00	1.948.000,00	20%	-	1.948.000,00	-
Perabot dan A. Gantung	3	Ag-15	6.400.000,00	-	-	6.400.000,00	6.400.000,00	6.400.000,00	20%	-	6.400.000,00	-
Perabot dan A. Gantung	3	Ag-15	1.550.000,00	-	-	1.550.000,00	1.550.000,00	1.550.000,00	20%	-	1.550.000,00	-
Perabot dan A. Gantung	3	Des-15	6.300.000,00	-	-	6.300.000,00	6.300.000,00	6.300.000,00	20%	-	6.300.000,00	-
Perabot dan A. Gantung	3	Des-15	2.150.000,00	-	-	2.150.000,00	2.150.000,00	2.150.000,00	20%	-	2.150.000,00	-
Perabot dan A. Gantung	3	Des-15	1.908.000,00	-	-	1.908.000,00	1.908.000,00	1.908.000,00	20%	-	1.908.000,00	-
Perabot dan A. Gantung	3	Des-15	440.000,00	-	-	440.000,00	440.000,00	440.000,00	20%	-	440.000,00	-
Perabot dan A. Gantung	3	Jul-16	2.565.000,00	-	-	2.565.000,00	2.565.000,00	2.565.000,00	20%	-	2.565.000,00	-
Perabot dan A. Gantung	3	Jul-16	1.975.000,00	-	-	1.975.000,00	1.975.000,00	1.975.000,00	20%	-	1.975.000,00	-
Perabot dan A. Gantung	3	Jul-17	5.275.000,00	-	-	5.275.000,00	5.275.000,00	5.275.000,00	20%	-	5.275.000,00	-
Perabot dan A. Gantung	3	Jul-17	3.150.000,00	-	-	3.150.000,00	3.150.000,00	3.150.000,00	20%	-	3.150.000,00	-
Perabot dan A. Gantung	3	Nov-17	14.250.000,00	-	-	14.250.000,00	14.250.000,00	14.250.000,00	20%	-	14.250.000,00	-
Perabot dan A. Gantung	3	Jul-18	2.400.000,00	-	-	2.400.000,00	2.160.000,00	2.400.000,00	20%	240.000,00	2.400.000,00	-
Perabot dan A. Gantung	3	Ag-18	6.750.000,00	-	-	6.750.000,00	5.962.500,00	6.750.000,00	20%	787.500,00	6.750.000,00	-
			111.689.700,00	-	-	111.689.700,00	110.662.200,00	111.689.700,00		1.027.500,00	111.689.700,00	-
Perabot dan A. Gantung	4		560.000,00	-	-	560.000,00	560.000,00	560.000,00	5%	-	560.000,00	-
Perabot dan A. Gantung	4		555.000,00	-	-	555.000,00	555.000,00	555.000,00	5%	-	555.000,00	-
Perabot dan A. Gantung	4		5.216.550,00	-	-	5.216.550,00	5.216.550,00	5.216.550,00	5%	-	5.216.550,00	-
Perabot dan A. Gantung	4		500.000,00	-	-	500.000,00	500.000,00	500.000,00	5%	-	500.000,00	-



**DAFTAR AKTIVA TETAP & AKUMULASI PENYUSUTAN**  
**PERUSAHAAN UMUM DAERAH JASA YASA KABUPATEN MALANG**  
**PERIODE : 1 JANUARI S/D. 31 DESEMBER 2023**

JENIS AKTIVA	GOL	TH	NILAI AKTIVA TETAP PER 1-1-2023	PERUBAHAN		NILAI PEROLEHAN S/D TGL 31-12-2023	AKUMULASI PENYUSUTAN S/D TGL 31-12-2022	DASAR PENYUSUTAN	TARIF %	PENYUSUTAN		NILAI BERSIH AKTIVA TETAP S/D TGL 31-12-2023
				PENAMBAHAN	PENGURANGAN					S/D 31-12-2023	AKUMULASI S/D 31-12-2023	
2			5	6	7	8	9	10	11	12	13	14
Agar Kawat Balekambang.	4	4	2.756.250,00	-	-	2.756.250,00	2.756.250,00	2.756.250,00	5%	-	2.756.250,00	-
Amplifier Balekambang.	4	4	220.000,00	-	-	220.000,00	220.000,00	220.000,00	5%	-	220.000,00	-
Antena Anak Balekambang.	4	4	2.850.000,00	-	-	2.850.000,00	2.850.000,00	2.850.000,00	5%	-	2.850.000,00	-
Balokti berbander untuk unit-unit.	4	4	1.295.000,00	-	-	1.295.000,00	1.295.000,00	1.295.000,00	5%	-	1.295.000,00	-
Antena Henna volomat datang.	4	4	825.000,00	-	-	825.000,00	825.000,00	825.000,00	5%	-	825.000,00	-
Kabinet 2 unit anak-anak Balekambang dan 1 unit untuk Balekambang Loker Balekambang	4	1995	2.500.000,00	-	-	2.500.000,00	2.500.000,00	2.500.000,00	5%	-	2.500.000,00	-
Antena Henna Balekambang	4	2000	13.500.000,00	-	-	13.500.000,00	13.500.000,00	13.500.000,00	5%	-	13.500.000,00	-
Antena Henna Balekambang	4	2000	925.000,00	-	-	925.000,00	925.000,00	925.000,00	5%	-	925.000,00	-
Antena Henna Balekambang	4	2005	2.859.250,00	-	-	2.859.250,00	2.716.706,58	2.859.250,00	5%	142.543,42	2.859.250,00	0,00
Antena Henna Balekambang	4	2005	43.670.100,00	-	-	43.670.100,00	20.561.263,48	43.670.100,00	5%	2.183.506,00	22.744.796,48	20.929.331,52
Antena Henna Balekambang	4	Sep-14	11.388.000,00	-	-	11.388.000,00	4.697.560,00	11.388.000,00	5%	569.400,00	6.990.400,00	4.397.600,00
Antena Henna Balekambang	4	Sep-14	15.159.250,00	-	-	15.159.250,00	6.253.190,63	15.159.250,00	5%	757.962,00	7.011.152,63	8.148.097,37
Antena Henna Balekambang	4	Nov-14	31.256.000,00	-	-	31.256.000,00	12.632.633,33	31.256.000,00	5%	1.562.800,00	14.195.433,33	17.060.566,67
Antena Henna Balekambang	4	Agst-15	5.100.000,00	-	-	5.100.000,00	1.891.250,00	5.100.000,00	5%	253.000,00	2.149.250,00	2.953.750,00
Antena Henna Balekambang	4	Feb-16	1.994.000,00	-	-	1.994.000,00	689.591,67	1.994.000,00	5%	99.700,00	789.291,67	1.204.708,33
Antena Henna Balekambang	4	Jul-16	2.700.000,00	-	-	2.700.000,00	877.500,00	2.700.000,00	5%	135.000,00	1.012.500,00	1.687.500,00
Antena Henna Balekambang	4	Jul-16	8.785.000,00	-	-	8.785.000,00	2.859.624,74	8.785.000,00	5%	439.250,00	3.294.250,00	5.490.750,00
Antena Henna Balekambang	4	Oct-17	2.800.000,00	-	-	2.800.000,00	735.000,00	2.800.000,00	5%	140.000,00	875.000,00	1.925.000,00
Antena Henna Balekambang	4	Jan-18	8.568.000,00	-	-	8.568.000,00	2.142.000,00	8.568.000,00	5%	428.400,00	2.570.400,00	5.997.600,00
Antena Henna Balekambang	4	Des-20	2.527.000,00	-	-	2.527.000,00	87.759.110,43	2.527.000,00	5%	126.350,00	126.350,00	2.400.650,00
Antena Henna Balekambang	4		168.509.400,00	-	-	168.509.400,00	87.759.110,43	168.509.400,00	5%	6.839.910,92	64.609.021,36	73.910.378,65
Antena Henna Balekambang	3		12.595.300,00	-	-	12.595.300,00	12.595.300,00	12.595.300,00	20%	-	12.595.300,00	-
Antena Henna Balekambang	3		12.595.300,00	-	-	12.595.300,00	12.595.300,00	12.595.300,00	20%	-	12.595.300,00	-
Antena Henna Balekambang	3	Jan-18	10.000.000,00	-	-	10.000.000,00	10.000.000,00	10.000.000,00	20%	-	10.000.000,00	-
Antena Henna Balekambang	3	Apr-18	3.250.000,00	-	-	3.250.000,00	3.087.500,00	3.250.000,00	20%	162.500,00	3.250.000,00	-
Antena Henna Balekambang	3	Des-18	43.010.000,00	-	-	43.010.000,00	35.124.833,33	43.010.000,00	20%	7.885.166,67	43.010.000,00	-
Antena Henna Balekambang	3		56.260.000,00	-	-	56.260.000,00	48.212.333,33	56.260.000,00	20%	8.047.666,67	60.260.000,00	-
Antena Henna Balekambang			1.464.318.224,76	-	-	1.476.086.724,76	1.011.060.280,99	1.464.318.224,76		53.120.807,37	1.064.181.088,36	411.006.030,41
<b>VALUASI NGIYEP</b>												
Pesanggrahan Ngilyep.	4		66.208.797,05	-	-	66.208.797,05	66.208.797,05	66.208.797,05	5%	-	66.208.797,05	-
Antena Henna Loker Ngilyep.	4	1995	10.232.050,00	-	-	10.232.050,00	10.232.050,00	10.232.050,00	5%	-	10.232.050,00	-
Antena Henna Loker Ngilyep.	4	2000	44.776.000,00	-	-	44.776.000,00	44.776.000,00	44.776.000,00	5%	-	44.776.000,00	-
Antena Henna Mandi	4	2008	1.485.000,00	-	-	1.485.000,00	1.188.000,00	1.485.000,00	5%	74.250,00	1.202.250,00	222.750,00
Antena Henna Masuk	4	2009	5.913.500,00	-	-	5.913.500,00	4.453.125,00	5.913.500,00	5%	295.675,00	4.730.800,00	1.182.700,00
Antena Henna Masuk	4	Jul-15	10.913.100,00	-	-	10.913.100,00	4.092.412,50	10.913.100,00	5%	545.655,00	4.630.067,50	6.275.032,50
Antena Henna Ngilyep		Mei-16	162.769.650,00	-	-	162.769.650,00	40.089.882,33	162.769.650,00	5%	8.138.482,50	48.228.365,03	114.541.284,17
Antena Henna Ngilyep		Mar-22	60.000.000,00	-	-	60.000.000,00	-	60.000.000,00	5%	3.000.000,00	3.000.000,00	57.000.000,00
Antena Henna Ngilyep			362.298.097,05	-	-	362.298.097,05	171.022.267,88	362.298.097,05		12.054.062,50	183.076.330,38	179.221.766,67
Antena Henna Ngilyep.	3		1.549.595,00	-	-	1.549.595,00	1.549.595,00	1.549.595,00	20%	-	1.549.595,00	-
Antena Henna Komar Ngilyep.	3	agst-15	11.200.000,00	-	-	11.200.000,00	11.200.000,00	11.200.000,00	20%	-	11.200.000,00	-
Antena Henna Komar Ngilyep.	3	Mar-16	3.040.000,00	-	-	3.040.000,00	3.040.000,00	3.040.000,00	20%	-	3.040.000,00	-
Antena Henna & banral	3	Mar-16	5.100.000,00	-	-	5.100.000,00	5.100.000,00	5.100.000,00	20%	-	5.100.000,00	-



DAFTAR AKTIVA TETAP & AKUMULASI PENYUSUTAN  
PERUSAHAAN UMUM DAERAH JASA YASA KABUPATEN MALANG

PERIODE : 1 JANUARI S/D. 31 DESEMBER 2023

KETERANGAN	GOL	TH	NILAI PEROLEHAN AKTIVA TETAP PER 1-1-2023	PERUBAHAN		NILAI PEROLEHAN S/D TGL 31-12-2023	AKUMULASI PENYUSUTAN S/D TGL 31-12-2022	DASAR PENYUSUTAN	TARIF %	PENYUSUTAN		NILAI BUKU AKTIVA TETAP S/D TGL 31-12-2023
				PENAMBAHAN	PENGURANGAN					PENYUSUTAN S/D 31-12-2023	AKUMULASI PH S/D 31-12-2023	
	3	4	5	6	7	8	9	10	11	12	13	14
	3	Jan-18	7.000.000,00	-	-	7.000.000,00	7.000.000,00	7.000.000,00	20%	-	7.000.000,00	-
	3		27.889.595,00	-	-	27.889.595,00	27.889.595,00	27.889.595,00	20%	-	27.889.595,00	-
	3		7.000.000,00	-	-	7.000.000,00	7.000.000,00	7.000.000,00	20%	-	7.000.000,00	-
	3		413.500,00	-	-	413.500,00	413.500,00	413.500,00	20%	-	413.500,00	-
	3	Sep-14	150.000,00	-	-	150.000,00	150.000,00	150.000,00	20%	-	150.000,00	-
	3	OkT-14	1.970.000,00	-	-	1.970.000,00	1.970.000,00	1.970.000,00	20%	-	1.970.000,00	-
	3	AgT-15	1.320.000,00	-	-	1.320.000,00	1.320.000,00	1.320.000,00	20%	-	1.320.000,00	-
	3	AgT-15	5.160.000,00	-	-	5.160.000,00	5.160.000,00	5.160.000,00	20%	-	5.160.000,00	-
	3	AgT-15	1.680.000,00	-	-	1.680.000,00	1.680.000,00	1.680.000,00	20%	-	1.680.000,00	-
	3	AgT-15	2.460.000,00	-	-	2.460.000,00	2.460.000,00	2.460.000,00	20%	-	2.460.000,00	-
	3	Oct-17	1.350.000,00	-	-	1.350.000,00	1.350.000,00	1.350.000,00	20%	-	1.350.000,00	-
	3	Sep-23	21.503.500,00	2.379.000,00	-	23.882.500,00	21.503.500,00	21.503.500,00		-	21.503.500,00	2.379.000,00
	4		240.000,00	-	-	240.000,00	240.000,00	240.000,00	5%	-	240.000,00	-
	4		750.000,00	-	-	750.000,00	750.000,00	750.000,00	5%	-	750.000,00	-
	4		5.359.000,00	-	-	5.359.000,00	5.359.000,00	5.359.000,00	5%	-	5.359.000,00	-
	4	1998	1.648.500,00	-	-	1.648.500,00	1.648.500,00	1.648.500,00	5%	-	1.648.500,00	-
	4	Dec-17	1.100.000,00	-	-	1.100.000,00	1.100.000,00	1.100.000,00	5%	-	1.100.000,00	-
	4	Nov-23	14.300.000,00	155.000.000,00	-	169.300.000,00	14.300.000,00	14.300.000,00	5%	715.000,00	4.349.583,33	9.950.416,67
	4		23.397.500,00	155.000.000,00	-	178.397.500,00	12.732.083,33	23.397.500,00		715.000,00	13.447.083,33	164.950.416,67
	4		435.088.692,05	157.379.000,00	-	592.467.692,05	233.147.446,21	435.088.692,05		12.769.062,50	245.916.508,71	346.551.183,34
	4	1999	37.960.000,00	-	-	37.960.000,00	37.960.000,00	37.960.000,00	5%	-	37.960.000,00	-
	4	Feb-12	3.972.750,00	-	-	3.972.750,00	2.764.371,00	3.972.750,00	5%	198.637,50	2.963.008,50	1.009.741,50
	4		41.932.750,00	-	-	41.932.750,00	40.724.371,00	41.932.750,00		198.637,50	40.923.008,50	1.009.741,50
	3		515.000,00	-	-	515.000,00	515.000,00	515.000,00	20%	-	515.000,00	-
	3		530.000,00	-	-	530.000,00	530.000,00	530.000,00	20%	-	530.000,00	-
	3		340.000,00	-	-	340.000,00	340.000,00	340.000,00	20%	-	340.000,00	-
	3		550.000,00	-	-	550.000,00	550.000,00	550.000,00	20%	-	550.000,00	-
	3		1.935.000,00	-	-	1.935.000,00	1.935.000,00	1.935.000,00		-	1.935.000,00	-
	3		6.492.000,00	-	-	6.492.000,00	6.492.000,00	6.492.000,00	20%	-	6.492.000,00	-
	3		2.800.000,00	-	-	2.800.000,00	2.800.000,00	2.800.000,00	20%	-	2.800.000,00	-
	3		231.420,00	-	-	231.420,00	231.420,00	231.420,00	20%	-	231.420,00	-
	3		9.523.420,00	-	-	9.523.420,00	9.523.420,00	9.523.420,00		-	9.523.420,00	-
	4		400.000,00	-	-	400.000,00	400.000,00	400.000,00	5%	-	400.000,00	-
	4		1.450.000,00	-	-	1.450.000,00	1.450.000,00	1.450.000,00	5%	-	1.450.000,00	-
	4		526.500,00	-	-	526.500,00	526.500,00	526.500,00	5%	-	526.500,00	-
	4		1.150.000,00	-	-	1.150.000,00	1.150.000,00	1.150.000,00	5%	-	1.150.000,00	-



**DAFTAR AKTIVA TETAP & AKUMULASI PENYUSUTAN  
PERUSAHAAN UMUM DAERAH JASA YASA KABUPATEN MALANG  
PERIODE : 1 JANUARI S/D. 31 DESEMBER 2023**

KETERANGAN	GOL	TH	NILAI PEROLEHAN AKTIVA TETAP PER 1-1-2023	PERUBAHAN		NILAI PEROLEHAN S/d TGL 31-12-2023	AKUMULASI PENYUSUTAN S/d TGL 31-12-2022	DASAR PENYUSUTAN	TARIF %	PENYUSUTAN		NILAI BUKU AKTIVA TETAP S/d TGL 31-12-2023
				PENAMBAHAN	PENGURANGAN					PENYUSUTAN S/d 31-12-2023	AKUMULASI Ph 31-12-2023	
	3	4	5	6	7	8	9	10	11	12	13	14
			3.526.500,00	-	-	3.526.500,00	3.526.500,00	3.526.500,00	20%	-	3.526.500,00	-
	3		10.351.000,00	-	-	10.351.000,00	10.351.000,00	10.351.000,00	20%	-	10.351.000,00	-
			10.351.000,00	-	-	10.351.000,00	10.351.000,00	10.351.000,00	20%	-	10.351.000,00	-
			67.268.670,00	-	-	67.268.670,00	66.060.291,00	67.268.670,00	20%	198.637,50	66.258.928,50	1.009.741,50
<b>ASSET BERTANGGUNG JENJANG</b>												
	3		410.000,00	-	-	410.000,00	410.000,00	410.000,00	20%	-	410.000,00	-
	3		2.500.000,00	-	-	2.500.000,00	2.500.000,00	2.500.000,00	20%	-	2.500.000,00	-
	3		2.500.000,00	-	-	2.500.000,00	2.500.000,00	2.500.000,00	20%	-	2.500.000,00	-
	3	2009	260.000,00	-	-	260.000,00	260.000,00	260.000,00	20%	-	260.000,00	-
			5.660.000,00	-	-	5.660.000,00	5.660.000,00	5.660.000,00	20%	-	5.660.000,00	-
<b>ASSET TETAP (Kantor Pusat)</b>												
	4	1995	50.370.000,00	-	-	50.370.000,00	50.370.000,00	50.370.000,00	5%	-	50.370.000,00	-
	4	1995	48.346.000,00	-	-	48.346.000,00	48.346.000,00	48.346.000,00	5%	-	48.346.000,00	-
	4	1995	7.500.000,00	-	-	7.500.000,00	7.500.000,00	7.500.000,00	5%	-	7.500.000,00	-
	4	1995	20.339.000,00	-	-	20.339.000,00	20.339.000,00	20.339.000,00	5%	-	20.339.000,00	-
	4	2003	1.800.000,00	-	-	1.800.000,00	1.800.000,00	1.800.000,00	5%	-	1.800.000,00	-
	4	2009	182.621.100,00	-	-	182.621.100,00	136.965.825,00	182.621.100,00	5%	9.131.055,00	146.096.880,00	36.524.220,00
			310.976.100,00	-	-	310.976.100,00	255.320.825,00	310.976.100,00	5%	9.131.055,00	274.451.880,00	36.524.220,00
			316.636.100,00	-	-	316.636.100,00	270.980.825,00	316.636.100,00	5%	9.131.055,00	280.111.880,00	36.524.220,00
<b>ASSET TETAP (Kantor Cabang)</b>												
	4	2001	244.909.000,00	-	-	244.909.000,00	244.909.000,00	244.909.000,00	5%	-	244.909.000,00	-
	4	2004	15.236.625,00	-	-	15.236.625,00	15.236.625,00	15.236.625,00	5%	-	15.236.625,00	-
	4	Juli-12	1.017.000,00	-	-	1.017.000,00	686.475,00	1.017.000,00	5%	50.850,00	737.325,00	279.675,00
			261.162.625,00	-	-	261.162.625,00	260.832.100,00	261.162.625,00	5%	50.850,00	260.882.950,00	279.675,00
	3	-	13.900,00	-	-	13.900,00	13.900,00	13.900,00	20%	-	13.900,00	-
	3	-	1.860.000,00	-	-	1.860.000,00	1.860.000,00	1.860.000,00	20%	-	1.860.000,00	-
			1.873.900,00	-	-	1.873.900,00	1.873.900,00	1.873.900,00	20%	-	1.873.900,00	-
	4	-	250.000,00	-	-	250.000,00	250.000,00	250.000,00	5%	-	250.000,00	-
			250.000,00	-	-	250.000,00	250.000,00	250.000,00	5%	-	250.000,00	-
<b>ASSET TETAP (Kantor Cabang)</b>												
	3	Sep-13	1.500.000,00	-	-	1.500.000,00	1.500.000,00	1.500.000,00	20%	-	1.500.000,00	-
	3	Sep-13	1.025.000,00	-	-	1.025.000,00	1.025.000,00	1.025.000,00	20%	-	1.025.000,00	-
	3	Dec-16	1.975.000,00	-	-	1.975.000,00	1.975.000,00	1.975.000,00	20%	-	1.975.000,00	-
			4.500.000,00	-	-	4.500.000,00	4.500.000,00	4.500.000,00	20%	-	4.500.000,00	-
	3	Juli-12	3.567.000,00	-	-	3.567.000,00	3.567.000,00	3.567.000,00	20%	-	3.567.000,00	-
			3.567.000,00	-	-	3.567.000,00	3.567.000,00	3.567.000,00	20%	-	3.567.000,00	-
			271.353.525,00	-	-	271.353.525,00	271.023.000,00	271.353.525,00	20%	50.850,00	271.073.850,00	279.675,00



**DAFTAR AKTIVA TETAP & AKUMULASI PENYUSUTAN  
PERUSAHAAN UMUM DAERAH JASA YASA KABUPATEN MALANG  
PERIODE : 1 JANUARI S/D. 31 DESEMBER 2023**

JENIS AKTIVA	GOL	TH	NILAI PEROLEHAN AKTIVA TETAP PER 1-1-2023	PERUBAHAN		NILAI PEROLEHAN s/d TGL 31-12-2023	AKUMULASI PENYUSUTAN s/d TGL 31-12-2022	DASAR PENYUSUTAN	TARIF %	PENYUSUTAN		NILAI BUKU AKTIVA TETAP s/d TGL 31-12-2023
				PENAMBAHAN	PENGURANGAN					PER 31-12-2023	AKUMULASI Ph s/d 31-12-2023	
PERUSAHAAN METRO												
Perolehan Metro	4	4	1.437.000,00	-	-	1.437.000,00	1.437.000,00	1.437.000,00	5%	-	-	1.437.000,00
Perolehan Metro	4	1999	13.401.553,00	-	-	13.401.553,00	13.401.553,00	13.401.553,00	5%	-	-	13.401.553,00
Perolehan Metro	4	2001	25.452.000,00	-	-	25.452.000,00	25.452.000,00	25.452.000,00	5%	-	-	25.452.000,00
Perolehan Metro	4	2001	33.975.500,00	-	-	33.975.500,00	33.975.500,00	33.975.500,00	5%	-	-	33.975.500,00
Perolehan Metro	4	2009	94.297.500,00	-	-	94.297.500,00	94.297.500,00	94.297.500,00	5%	-	-	94.297.500,00
Perolehan Metro	4	2009	8.100.000,00	-	-	8.100.000,00	8.100.000,00	8.100.000,00	5%	-	-	8.100.000,00
Perolehan Metro	4	2010	34.179.500,00	-	-	34.179.500,00	34.179.500,00	34.179.500,00	5%	-	-	34.179.500,00
Perolehan Metro	4	Nov-12	1.614.500,00	-	-	1.614.500,00	1.614.500,00	1.614.500,00	5%	-	-	1.614.500,00
Perolehan Metro	4	Des-14	9.080.000,00	-	-	9.080.000,00	9.080.000,00	9.080.000,00	5%	-	-	9.080.000,00
Perolehan Metro	4	Jan-15	45.890.721,80	-	-	45.890.721,80	45.890.721,80	45.890.721,80	5%	-	-	45.890.721,80
Perolehan Metro	4	Jan-15	59.101.156,25	-	-	59.101.156,25	59.101.156,25	59.101.156,25	5%	-	-	59.101.156,25
Perolehan Metro	4	Feb-15	38.490.113,50	-	-	38.490.113,50	38.490.113,50	38.490.113,50	5%	-	-	38.490.113,50
Perolehan Metro	4	Mar-15	39.361.973,30	-	-	39.361.973,30	39.361.973,30	39.361.973,30	5%	-	-	39.361.973,30
Perolehan Metro	4	Apr-15	138.429.160,56	-	-	138.429.160,56	138.429.160,56	138.429.160,56	5%	-	-	138.429.160,56
Perolehan Metro	4	Apr-15	73.079.057,83	-	-	73.079.057,83	73.079.057,83	73.079.057,83	5%	-	-	73.079.057,83
Perolehan Metro	4	Des-20	12.250.000,00	-	-	12.250.000,00	12.250.000,00	12.250.000,00	5%	-	-	12.250.000,00
Perolehan Metro	4	Des-20	628.139.736,24	-	-	628.139.736,24	628.139.736,24	628.139.736,24	5%	-	-	628.139.736,24
Perolehan Metro	3	-	90.300,00	-	-	90.300,00	90.300,00	90.300,00	20%	-	-	90.300,00
Perolehan Metro	3	2010	37.500.000,00	-	-	37.500.000,00	37.500.000,00	37.500.000,00	20%	-	-	37.500.000,00
Perolehan Metro	3	Jan-16	830.000,00	-	-	830.000,00	830.000,00	830.000,00	20%	-	-	830.000,00
Perolehan Metro	3	-	38.920.300,00	-	-	38.920.300,00	38.920.300,00	38.920.300,00	20%	-	-	38.920.300,00
Perolehan Metro	3	-	400.000,00	-	-	400.000,00	400.000,00	400.000,00	20%	-	-	400.000,00
Perolehan Metro	3	Dec-16	1.975.000,00	-	-	1.975.000,00	1.975.000,00	1.975.000,00	20%	-	-	1.975.000,00
Perolehan Metro	3	Mei-22	2.375.000,00	-	-	2.375.000,00	2.375.000,00	2.375.000,00	0,40	-	-	2.375.000,00
Perolehan Metro	4	-	2.444.500,00	-	-	2.444.500,00	2.444.500,00	2.444.500,00	5%	-	-	2.444.500,00
Perolehan Metro	4	-	4.031.550,00	-	-	4.031.550,00	4.031.550,00	4.031.550,00	5%	-	-	4.031.550,00
Perolehan Metro	4	-	600.000,00	-	-	600.000,00	600.000,00	600.000,00	5%	-	-	600.000,00
Perolehan Metro	4	Jun-14	8.930.000,00	-	-	8.930.000,00	8.930.000,00	8.930.000,00	5%	-	-	8.930.000,00
Perolehan Metro	4	Mar-18	118.394.000,00	-	-	118.394.000,00	118.394.000,00	118.394.000,00	5%	-	-	118.394.000,00
Perolehan Metro	4	Des18	28.375.000,00	-	-	28.375.000,00	28.375.000,00	28.375.000,00	5%	-	-	28.375.000,00
Perolehan Metro	4	-	163.775.050,00	-	-	163.775.050,00	163.775.050,00	163.775.050,00	5%	-	-	163.775.050,00
Perolehan Metro	4	-	833.210.086,24	-	-	833.210.086,24	833.210.086,24	833.210.086,24	5%	-	-	833.210.086,24
PERUSAHAAN BUMBER WARAS												
Perolehan Bunker Waras	4	Jan-14	1.000.000,00	-	-	1.000.000,00	1.000.000,00	1.000.000,00	5%	-	-	1.000.000,00
Perolehan Bunker Waras	4	Jan-14	18.981.000,00	-	-	18.981.000,00	18.981.000,00	18.981.000,00	5%	-	-	18.981.000,00
Perolehan Bunker Waras	4	Jan-14	1.521.000,00	-	-	1.521.000,00	1.521.000,00	1.521.000,00	5%	-	-	1.521.000,00
Perolehan Bunker Waras	4	Jan-14	1.000.000,00	-	-	1.000.000,00	1.000.000,00	1.000.000,00	5%	-	-	1.000.000,00
Perolehan Bunker Waras	4	Jan-14	8.462.347,50	-	-	8.462.347,50	8.462.347,50	8.462.347,50	5%	-	-	8.462.347,50
Perolehan Bunker Waras	4	Jan-14	678.112,50	-	-	678.112,50	678.112,50	678.112,50	5%	-	-	678.112,50
Perolehan Bunker Waras	4	Jan-14	1.521.000,00	-	-	1.521.000,00	1.521.000,00	1.521.000,00	5%	-	-	1.521.000,00
Perolehan Bunker Waras	4	Jan-14	949.050,00	-	-	949.050,00	949.050,00	949.050,00	5%	-	-	949.050,00
Perolehan Bunker Waras	4	Jan-14	76.050,00	-	-	76.050,00	76.050,00	76.050,00	5%	-	-	76.050,00
Perolehan Bunker Waras	4	Jan-14	1.000.000,00	-	-	1.000.000,00	1.000.000,00	1.000.000,00	5%	-	-	1.000.000,00
Perolehan Bunker Waras	4	Jan-14	9.411.397,50	-	-	9.411.397,50	9.411.397,50	9.411.397,50	5%	-	-	9.411.397,50
Perolehan Bunker Waras	4	Jan-14	766.037,50	-	-	766.037,50	766.037,50	766.037,50	5%	-	-	766.037,50
Perolehan Bunker Waras	4	Jan-14	35.528.634,16	-	-	35.528.634,16	35.528.634,16	35.528.634,16	5%	-	-	35.528.634,16
Perolehan Bunker Waras	4	Jan-14	457.742.119,98	-	-	457.742.119,98	457.742.119,98	457.742.119,98	5%	-	-	457.742.119,98
Perolehan Bunker Waras	4	Jan-14	110.540.250,00	-	-	110.540.250,00	110.540.250,00	110.540.250,00	5%	-	-	110.540.250,00
Perolehan Bunker Waras	4	Jan-14	380.967.966,26	-	-	380.967.966,26	380.967.966,26	380.967.966,26	5%	-	-	380.967.966,26



**DAFTAR AKTIVA TETAP & AKUMULASI PENYUSUTAN  
PERUSAHAAN UMUM DAERAH JASA YASA KABUPATEN MALANG**

PERIODE : 1 JANUARI S/D 31 DESEMBER 2023

KETERANGAN	GOL	TH	NILAI PEROLEHAN AKTIVA TETAP PER 1-1-2023	PERUBAHAN		NILAI PEROLEHAN s/d TGL 31-12-2023	AKUMULASI PENYUSUTAN s/d TGL 31-12-2022	DASAR PENYUSUTAN	TARIF %	PENYUSUTAN		AKUMULASI PER 31-12-2023	AKUMULASI PER 31-12-2023
				PENAMBAHAN	PENGURANGAN					S/D 31-12-2023	AKUMULASI PER 31-12-2023		
<b>AKTIVA TETAP</b>													
<b>PERALATAN</b>													
Bangunan	3	4	21.502.000,00	-	-	21.502.000,00	10.140.480,00	21.502.000,00	0,15	1.025.100,00	-	11.165.660,00	10.140.480,00
Perabotan	4	1998	300.000,00	-	-	300.000,00	300.000,00	300.000,00	5%	-	-	300.000,00	300.000,00
Perabotan	4	2003	130.000,00	-	-	130.000,00	130.000,00	130.000,00	5%	-	-	130.000,00	130.000,00
Perabotan	4	JAN-14	2.000.000,00	-	-	2.000.000,00	891.741,94	2.000.000,00	5%	100.000,00	-	901.741,94	1.001.741,94
Perabotan	4	JAN-14	5.900.000,00	-	-	5.900.000,00	2.630.416,67	5.900.000,00	5%	295.000,00	-	2.925.416,67	2.925.416,67
Perabotan	4	Mt 17	27.500.000,00	-	-	27.500.000,00	8.020.833,33	27.500.000,00	5%	1.375.000,00	-	9.395.833,33	13.104.166,67
<b>PERALATAN</b>													
Perabotan	4	Mt 17	35.830.000,00	-	-	35.830.000,00	11.972.991,94	35.830.000,00		1.770.000,00	-	13.742.991,94	22.087.008,06
<b>PERALATAN</b>													
Perabotan	4		57.332.000,00	-	-	57.332.000,00	22.113.481,94	57.332.000,00		2.795.100,00	-	24.908.661,94	32.423.448,06
<b>PERALATAN</b>													
Perabotan	3		18.357.781,52	-	-	18.357.781,52	18.357.781,52	18.357.781,52	20%	-	-	18.357.781,52	18.357.781,52
Perabotan	3		22.000.000,00	-	-	22.000.000,00	22.000.000,00	22.000.000,00	20%	-	-	22.000.000,00	22.000.000,00
Perabotan	3		15.985.000,00	-	-	15.985.000,00	15.985.000,00	15.985.000,00	20%	-	-	15.985.000,00	15.985.000,00
Perabotan	3		1.200.000,00	-	-	1.200.000,00	1.200.000,00	1.200.000,00	20%	-	-	1.200.000,00	1.200.000,00
Perabotan	3		36.250.000,00	-	-	36.250.000,00	36.250.000,00	36.250.000,00	20%	-	-	36.250.000,00	36.250.000,00
Perabotan	3	2007	55.700.000,00	-	-	55.700.000,00	56.700.000,00	55.700.000,00	20%	-	-	59.700.000,00	59.700.000,00
Perabotan	3	2007	3.480.000,00	-	-	3.480.000,00	3.480.000,00	3.480.000,00	20%	-	-	3.480.000,00	3.480.000,00
Perabotan	3	2007	3.250.000,00	-	-	3.250.000,00	3.250.000,00	3.250.000,00	20%	-	-	3.250.000,00	3.250.000,00
Perabotan	3	2008	1.500.000,00	-	-	1.500.000,00	1.500.000,00	1.500.000,00	20%	-	-	1.500.000,00	1.500.000,00
<b>PERALATAN</b>													
Perabotan	3		157.722.781,52	-	-	157.722.781,52	157.722.781,52	157.722.781,52		-	-	157.722.781,52	157.722.781,52
<b>PERALATAN</b>													
Perabotan	3		157.722.781,52	-	-	157.722.781,52	157.722.781,52	157.722.781,52		-	-	157.722.781,52	157.722.781,52



**DAFTAR AKTIVA TETAP & AKUMULASI PENYUSUTAN  
PERUSAHAAN UMUM DAERAH JASA YASA KABUPATEN MALANG  
PERIODE : 1 JANUARI S/D. 31 DESEMBER 2023**

JENIS AKTIVA	GOL	TH	NILAI PEROLEHAN AKTIVA TETAP PER 1-1-2023	PERUBAHAN		NILAI PEROLEHAN s/d TGL 31-12-2023	AKUMULASI PENYUSUTAN s/d TGL 31-12-2022	DASAR PENYUSUTAN	TARIF %	PENYUSUTAN		NILAI BUKU AKTIVA TETAP s/d TGL 31-12-2023
				PENAMBAHAN	PENGURANGAN					s/d 31-12-2023	AKUMULASI Ph s/d 31-12-2023	
<b>REKONSTRUKSI BANGUNAN AKTIVA TETAP &amp; AKUMULASI PENYUSUTAN</b>												
<b>REKONSTRUKSI BANGUNAN</b>												
1. Blok alas tanah seluas 43,055 m2			8.611.000,000,00	-	-	8.611.000,000,00	-				0,00	8.611.000,000,00
2. Blok atas sumber air panas alam			100.000,000,00	-	-	100.000,000,00	-				-	100.000,000,00
			8.711.000,000,00	0,00	0,00	8.711.000,000,00	0,00	0,00	0,00		0,00	8.711.000,000,00
<b>REKONSTRUKSI BANGUNAN</b>												
1. Hotel Wijaya Kusuma	4	2003	135.000.000,00	-	-	135.000.000,00	135.000.000,00	135.000.000,00	5%	-	135.000.000,00	-
2. Hotel Cempaka	4	2003	600.000.000,00	-	-	600.000.000,00	600.000.000,00	600.000.000,00	5%	-	600.000.000,00	-
3. Hotel Kenanga	4	2003	45.000.000,00	-	-	45.000.000,00	45.000.000,00	45.000.000,00	5%	-	45.000.000,00	-
4. Hotel ME	4	2003	48.000.000,00	-	-	48.000.000,00	48.000.000,00	48.000.000,00	5%	-	48.000.000,00	-
5. Hotel HK	4	2003	10.750.000,00	-	-	10.750.000,00	10.750.000,00	10.750.000,00	5%	-	10.750.000,00	-
6. IAI / PAP	4	2003	100.000.000,00	-	-	100.000.000,00	100.000.000,00	100.000.000,00	5%	-	100.000.000,00	-
7. Ruang Lobi / Toilet	4	2003	35.000.000,00	-	-	35.000.000,00	35.000.000,00	35.000.000,00	5%	-	35.000.000,00	-
8. Restorant Pinus	4	2003	50.000.000,00	-	-	50.000.000,00	50.000.000,00	50.000.000,00	5%	-	50.000.000,00	-
9. Liftun / Tempat ganti pakaian pria	4	2003	17.500.000,00	-	-	17.500.000,00	17.500.000,00	17.500.000,00	5%	-	17.500.000,00	-
10. Liftun / Tempat ganti pakaian wanita	4	2003	5.500.000,00	-	-	5.500.000,00	5.500.000,00	5.500.000,00	5%	-	5.500.000,00	-
11. Restoran / Tempat bilas	4	2003	52.000.000,00	-	-	52.000.000,00	52.000.000,00	52.000.000,00	5%	-	52.000.000,00	-
12. Molenjora	4	2003	8.500.000,00	-	-	8.500.000,00	8.500.000,00	8.500.000,00	5%	-	8.500.000,00	-
13. Hotel Musik	4	2003	5.500.000,00	-	-	5.500.000,00	5.500.000,00	5.500.000,00	5%	-	5.500.000,00	-
14. Tempat istirahat lapangan tenis	4	2003	15.000.000,00	-	-	15.000.000,00	15.000.000,00	15.000.000,00	5%	-	15.000.000,00	-
15. Asrama Karyawan	4	2003	20.000.000,00	-	-	20.000.000,00	20.000.000,00	20.000.000,00	5%	-	20.000.000,00	-
16. Bus Karyawan	4	2003	28.500.000,00	-	-	28.500.000,00	28.500.000,00	28.500.000,00	5%	-	28.500.000,00	-
17. Hall Cemara	4	2003	20.000.000,00	-	-	20.000.000,00	20.000.000,00	20.000.000,00	5%	-	20.000.000,00	-
18. Pembangunan teras Cottage Kenanga.	4	2003	8.000.000,00	-	-	8.000.000,00	8.000.000,00	8.000.000,00	5%	-	8.000.000,00	-
19. Hotel Angrek	4	2004	89.770.750,00	-	-	89.770.750,00	89.770.750,00	89.770.750,00	5%	-	89.770.750,00	-
20. Hotel Hall II	4	2005	13.154.400,00	-	-	13.154.400,00	13.154.400,00	13.154.400,00	5%	-	13.154.400,00	-
21. Hotel Kamar Mawar/Angrek	4	2005	11.767.300,00	-	-	11.767.300,00	11.767.300,00	11.767.300,00	5%	-	11.767.300,00	-
22. Hotel Teratai	4	2006	147.526.000,00	-	-	147.526.000,00	147.526.000,00	147.526.000,00	5%	-	147.526.000,00	-
23. Hotel Mawar	4	2006	59.044.500,00	-	-	59.044.500,00	59.044.500,00	59.044.500,00	5%	-	59.044.500,00	-
24. Hotel Cemara Hall	4	2009	24.172.000,00	-	-	24.172.000,00	24.172.000,00	24.172.000,00	5%	-	24.172.000,00	-
25. Hotel Hotel Min Hall	4	2009	27.677.500,00	-	-	27.677.500,00	27.677.500,00	27.677.500,00	5%	-	27.677.500,00	-
26. Hotel Hotel Kamar Kenanga	4	2009	22.000.000,00	-	-	22.000.000,00	22.000.000,00	22.000.000,00	5%	-	22.000.000,00	-
27. Hotel Hotel Kamar Kenanga	4	2009	97.480.790,00	-	-	97.480.790,00	97.480.790,00	97.480.790,00	5%	-	97.480.790,00	-
28. Hotel Hotel Kamar Kenanga	4	2010	553.488.545,00	-	-	553.488.545,00	553.488.545,00	553.488.545,00	5%	-	553.488.545,00	-
29. Hotel Hotel Kamar Kenanga	4	2010	87.250.000,00	-	-	87.250.000,00	87.250.000,00	87.250.000,00	5%	-	87.250.000,00	-
30. Hotel Hotel Kamar Kenanga	4	2010	5.500.000,00	-	-	5.500.000,00	5.500.000,00	5.500.000,00	5%	-	5.500.000,00	-
31. Hotel Hotel Kamar Kenanga	4	2010	6.716.500,00	-	-	6.716.500,00	6.716.500,00	6.716.500,00	5%	-	6.716.500,00	-
32. Hotel Hotel Kamar Kenanga	4	2010	25.822.500,00	-	-	25.822.500,00	25.822.500,00	25.822.500,00	5%	-	25.822.500,00	-
33. Hotel Hotel Kamar Kenanga	4	2010	23.889.000,00	-	-	23.889.000,00	23.889.000,00	23.889.000,00	5%	-	23.889.000,00	-
34. Hotel Hotel Kamar Kenanga	4	2010	2.410.259,785,00	0,00	0,00	2.410.259,785,00	2.169.527,630,06	2.410.259,785,00	5%	-	2.169.527,630,06	243.961,524,02
<b>REKONSTRUKSI BANGUNAN EMPLEASMENT</b>												
1. Lapangan Tenis	4	2003	100.000.000,00	-	-	100.000.000,00	100.000.000,00	100.000.000,00	5%	-	100.000.000,00	-
2. Lapangan Kandang Dewasa Anak-anak	4	2003	350.000.000,00	-	-	350.000.000,00	350.000.000,00	350.000.000,00	5%	-	350.000.000,00	-
3. Lapangan Listrik	4	2003	15.000.000,00	-	-	15.000.000,00	15.000.000,00	15.000.000,00	5%	-	15.000.000,00	-
4. Listrik dan Jalan trotoar	4	2003	80.000.000,00	-	-	80.000.000,00	80.000.000,00	80.000.000,00	5%	-	80.000.000,00	-



**DAFTAR AKTIVA TETAP & AKUMULASI PENYUSUTAN  
PERUSAHAAN UMUM DAERAH JASA YASA KABUPATEN MALANG**

PERIODE : 1 JANUARI S/D. 31 DESEMBER 2023

JENIS AKTIVA	GOL	TH	NILAI PEROLEHAN AKTIVA TETAP PER 1-1-2023	PERUBAHAN		NILAI PEROLEHAN s/d TGL 31-12-2023	AKUMULASI PENYUSUTAN s/d TGL 31-12-2022	DASAR PENYUSUTAN	TARIF %	PENYUSUTAN		NILAI BUKU AKTIVA TETAP s/d TGL 31-12-2023
				PENAMBAHAN	PENGURANGAN					12	13	
<b>INVENTARIS</b>												
Jalan Setapak dan Parkir	3	4	5	6	7	8	9	10	11	12	13	14
Jalan Air	4	2003	30.000.000,00	-	-	30.000.000,00	30.000.000,00	30.000.000,00	5%	-	30.000.000,00	-
Londan Air	4	2003	16.000.000,00	-	-	16.000.000,00	16.000.000,00	16.000.000,00	5%	-	16.000.000,00	-
Pagar	4	2003	20.000.000,00	-	-	20.000.000,00	20.000.000,00	20.000.000,00	5%	-	20.000.000,00	-
Pintu Gerbang Kolam Renang	4	2003	20.000.000,00	-	-	20.000.000,00	20.000.000,00	20.000.000,00	5%	-	20.000.000,00	-
Kolam Sepeda Air	4	2003	5.200.000,00	-	-	5.200.000,00	5.200.000,00	5.200.000,00	5%	-	5.200.000,00	-
Mahalan Anak-anak	4	2003	30.000.000,00	-	-	30.000.000,00	30.000.000,00	30.000.000,00	5%	-	30.000.000,00	-
Laman	4	2003	11.000.000,00	-	-	11.000.000,00	11.000.000,00	11.000.000,00	5%	-	11.000.000,00	-
Jembatan	4	2003	15.000.000,00	-	-	15.000.000,00	15.000.000,00	15.000.000,00	5%	-	15.000.000,00	-
			8.000.000,00	-	-	8.000.000,00	8.000.000,00	8.000.000,00	5%	-	8.000.000,00	-
			700.200.000,00	0,00	0,00	700.200.000,00	700.200.000,00	700.200.000,00		0,00	700.200.000,00	0,00
Mesin Ketik	3		350.000,00	-	-	350.000,00	350.000,00	350.000,00	20%	-	350.000,00	-
Mesin Hitung	3		350.000,00	-	-	350.000,00	350.000,00	350.000,00	20%	-	350.000,00	-
Bankas	3		1.500.000,00	-	-	1.500.000,00	1.500.000,00	1.500.000,00	20%	-	1.500.000,00	-
Computer	3		8.000.000,00	-	-	8.000.000,00	8.000.000,00	8.000.000,00	20%	-	8.000.000,00	-
Kamera	3		340.000,00	-	-	340.000,00	340.000,00	340.000,00	20%	-	340.000,00	-
Alat dapur	3		290.000,00	-	-	290.000,00	290.000,00	290.000,00	20%	-	290.000,00	-
10. Komputerisasi	3		-	-	-	-	-	-	20%	-	-	-
Barat 50 Bh	3		995.000,00	-	-	995.000,00	995.000,00	995.000,00	20%	-	995.000,00	-
V 20' 6 bh	3		8.287.500,00	-	-	8.287.500,00	8.287.500,00	8.287.500,00	20%	-	8.287.500,00	-
V 20'	3		18.400.000,00	-	-	18.400.000,00	18.400.000,00	18.400.000,00	20%	-	18.400.000,00	-
V 14' 8 bh	3	2005	7.490.375,00	-	-	7.490.375,00	7.490.375,00	7.490.375,00	20%	-	7.490.375,00	-
Pintel	3	2006	9.414.000,00	-	-	9.414.000,00	9.414.000,00	9.414.000,00	20%	-	9.414.000,00	-
Printer Epson C 43 SX	3	2006	505.000,00	-	-	505.000,00	505.000,00	505.000,00	20%	-	505.000,00	-
Mesin Faxmille Brother	3	2007	929.000,00	-	-	929.000,00	929.000,00	929.000,00	20%	-	929.000,00	-
ayar LCD Screen	3	2007	750.000,00	-	-	750.000,00	750.000,00	750.000,00	20%	-	750.000,00	-
Wireless Awa	3	2007	495.000,00	-	-	495.000,00	495.000,00	495.000,00	20%	-	495.000,00	-
V. 14 " 8 21 "	3	2008	14.782.000,00	-	-	14.782.000,00	14.782.000,00	14.782.000,00	20%	-	14.782.000,00	-
Monitor Computer	3	2008	1.225.000,00	-	-	1.225.000,00	1.225.000,00	1.225.000,00	20%	-	1.225.000,00	-
Unit Komputer	3	2008	4.550.000,00	-	-	4.550.000,00	4.550.000,00	4.550.000,00	20%	-	4.550.000,00	-
V 21'	3	2009	4.392.000,00	-	-	4.392.000,00	4.392.000,00	4.392.000,00	20%	-	4.392.000,00	-
DVD PLAYER ADVANTE	3	2009	349.000,00	-	-	349.000,00	349.000,00	349.000,00	20%	-	349.000,00	-
V 21 " 3 buah	3	2010	3.297.000,00	-	-	3.297.000,00	3.297.000,00	3.297.000,00	20%	-	3.297.000,00	-
Handuk 68 Pc	3	2010	3.910.000,00	-	-	3.910.000,00	3.910.000,00	3.910.000,00	20%	-	3.910.000,00	-
Angkir 3 Dosen	3	2010	365.000,00	-	-	365.000,00	365.000,00	365.000,00	20%	-	365.000,00	-
Printer Epson Untuk FO T 13	3	2011	830.000,00	-	-	830.000,00	830.000,00	830.000,00	20%	-	830.000,00	-
Printer Epson Untuk FB	3	2011	5.087.000,00	-	-	5.087.000,00	5.087.000,00	5.087.000,00	20%	-	5.087.000,00	-
Kesur Busa untuk Dept HK	3	2011	6.930.000,00	-	-	6.930.000,00	6.930.000,00	6.930.000,00	20%	-	6.930.000,00	-
V Polytex 2 Unit Untuk Kamar	3	2011	2.198.000,00	-	-	2.198.000,00	2.198.000,00	2.198.000,00	20%	-	2.198.000,00	-
Kursi Banquet 40 Bh Untuk Cemara Hall	3	2011	12.400.000,00	-	-	12.400.000,00	12.400.000,00	12.400.000,00	20%	-	12.400.000,00	-
TV LG 21" 3 buah	3	Jan-12	3.147.000,00	-	-	3.147.000,00	3.147.000,00	3.147.000,00	20%	-	3.147.000,00	-
TV Sharp 21" 2 buah	3	Aug-12	1.878.000,00	-	-	1.878.000,00	1.878.000,00	1.878.000,00	20%	-	1.878.000,00	-
Computer 1 unit untuk FO	3	Sep-12	3.900.000,00	-	-	3.900.000,00	3.900.000,00	3.900.000,00	20%	-	3.900.000,00	-
LCD Proyektor Merk NEC	3	Jan-13	4.998.000,00	-	-	4.998.000,00	4.998.000,00	4.998.000,00	20%	-	4.998.000,00	-
Spinel sarung bantal, skretting	3	Mar-13	7.173.000,00	-	-	7.173.000,00	7.173.000,00	7.173.000,00	20%	-	7.173.000,00	-
Spinel, sarung bantal	3	Ag-13	5.700.000,00	-	-	5.700.000,00	5.700.000,00	5.700.000,00	20%	-	5.700.000,00	-
Waterlank uk Mawar	3	Apr-13	2.100.000,00	-	-	2.100.000,00	2.100.000,00	2.100.000,00	20%	-	2.100.000,00	-
Microwles Merk Shure	3	Apr-13	1.700.000,00	-	-	1.700.000,00	1.700.000,00	1.700.000,00	20%	-	1.700.000,00	-



**DAFTAR AKTIVA TETAP & AKUMULASI PENYUSUTAN  
PERUSAHAAN UMUM DAERAH JASA YASA KABUPATEN MALANG  
PERIODE : 1 JANUARI S/D. 31 DESEMBER 2023**

JENIS AKTIVA	GOL	TH	NILAI PEROLEHAN AKTIVA TETAP PER 1-1-2023	PERUBAHAN		NILAI PEROLEHAN s/d TGL 31-12-2023	AKUMULASI PENYUSUTAN s/d TGL 31-12-2022	DASAR PENYUSUTAN	TARIP %	PENYUSUTAN		NILAI BUKU AKTIVA TETAP s/d TGL 31-12-2023
				PENAMBAHAN	PENGURANGAN					s/d 31-12-2023	AKUMULASI Ph s/d 31-12-2023	
2	3	4	5	6	7	8	9	10	11	12	13	14
Pa Set & saucer	3	Apr-13	500,000.00	-	-	500,000.00	500,000.00	500,000.00	20%	-	500,000.00	-
Soup plate	3	Apr-13	875,000.00	-	-	875,000.00	875,000.00	875,000.00	20%	-	875,000.00	-
Juice dispenser merk Sunnex	3	Apr-13	1,900,000.00	-	-	1,900,000.00	1,900,000.00	1,900,000.00	20%	-	1,900,000.00	-
TV 16" Merk Toshiba 2 buah	3	Des-13	3,478,000.00	-	-	3,478,000.00	3,478,000.00	3,478,000.00	20%	-	3,478,000.00	-
UNIT PRINTER HP	3	Jan-14	599,000.00	-	-	599,000.00	599,000.00	599,000.00	20%	-	599,000.00	-
			156,358,875.00	0.00	0.00	156,358,875.00	156,358,875.00	156,358,875.00	20%	0.00	156,358,875.00	0.00
<b>HEB AIR</b>												
Mesin Jahit	3		90,000.00	-	-	90,000.00	90,000.00	90,000.00	20%	-	90,000.00	-
Meja Resepsionis	3		200,000.00	-	-	200,000.00	200,000.00	200,000.00	20%	-	200,000.00	-
Meja Kaca standar	3		10,000.00	-	-	10,000.00	10,000.00	10,000.00	20%	-	10,000.00	-
Kursi tamu satu stel	3		70,000.00	-	-	70,000.00	70,000.00	70,000.00	20%	-	70,000.00	-
Kolok Uang	3		15,000.00	-	-	15,000.00	15,000.00	15,000.00	20%	-	15,000.00	-
lamin dinding	3		20,000.00	-	-	20,000.00	20,000.00	20,000.00	20%	-	20,000.00	-
Tempat room rate	3		10,000.00	-	-	10,000.00	10,000.00	10,000.00	20%	-	10,000.00	-
Pemadam Kebakaran	3		80,000.00	-	-	80,000.00	80,000.00	80,000.00	20%	-	80,000.00	-
Meja tulis	3		1,500,000.00	-	-	1,500,000.00	1,500,000.00	1,500,000.00	20%	-	1,500,000.00	-
almari kayu	3		200,000.00	-	-	200,000.00	200,000.00	200,000.00	20%	-	200,000.00	-
almari Triplek	3		100,000.00	-	-	100,000.00	100,000.00	100,000.00	20%	-	100,000.00	-
liling kabinet	3		150,000.00	-	-	150,000.00	150,000.00	150,000.00	20%	-	150,000.00	-
Almari Besi Yamako	3		100,000.00	-	-	100,000.00	100,000.00	100,000.00	20%	-	100,000.00	-
Papan tulis	3		10,000.00	-	-	10,000.00	10,000.00	10,000.00	20%	-	10,000.00	-
Meja Formika	3		30,000.00	-	-	30,000.00	30,000.00	30,000.00	20%	-	30,000.00	-
Kursi ruang tamu satu set	3		200,000.00	-	-	200,000.00	200,000.00	200,000.00	20%	-	200,000.00	-
Almari tempat radio	3		30,000.00	-	-	30,000.00	30,000.00	30,000.00	20%	-	30,000.00	-
Radio sony	3		350,000.00	-	-	350,000.00	350,000.00	350,000.00	20%	-	350,000.00	-
Kursi	3		410,000.00	-	-	410,000.00	410,000.00	410,000.00	20%	-	410,000.00	-
Jarayang U/ FB Dept	3		725,000.00	-	-	725,000.00	725,000.00	725,000.00	20%	-	725,000.00	-
YUD Player	3		350,000.00	-	-	350,000.00	350,000.00	350,000.00	20%	-	350,000.00	-
YaudimHead U/ Kolam Renang	3		500,000.00	-	-	500,000.00	500,000.00	500,000.00	20%	-	500,000.00	-
Kursi dan Meja Ters	3	2008	2,700,000.00	-	-	2,700,000.00	2,700,000.00	2,700,000.00	20%	-	2,700,000.00	-
Papan Tulis & Sketsel	3	2011	5,546,500.00	-	-	5,546,500.00	5,546,500.00	5,546,500.00	20%	-	5,546,500.00	-
Kursi & Etalase PAP	3	2011	4,000,000.00	-	-	4,000,000.00	4,000,000.00	4,000,000.00	20%	-	4,000,000.00	-
nyung Tamam 3 Unit	3	2011	7,500,000.00	-	-	7,500,000.00	7,500,000.00	7,500,000.00	20%	-	7,500,000.00	-
Kursi Toras Kamar Kenanga	3	2011	17,300,000.00	-	-	17,300,000.00	17,300,000.00	17,300,000.00	20%	-	17,300,000.00	-
nyung Bed 4 buah	3	Jan-12	10,400,000.00	-	-	10,400,000.00	10,400,000.00	10,400,000.00	20%	-	10,400,000.00	-
Kursi Restaurant	3	Jan-13	9,970,000.00	-	-	9,970,000.00	9,970,000.00	9,970,000.00	20%	-	9,970,000.00	-
nyung Bed	3	Aug-13	25,000,000.00	-	-	25,000,000.00	25,000,000.00	25,000,000.00	20%	-	25,000,000.00	-
			87,566,500.00	0.00	0.00	87,566,500.00	87,566,500.00	87,566,500.00	20%	0.00	87,566,500.00	0.00
<b>ALAT KERJA</b>												
<b>ALAT CEMPAKA</b>												
nyung bad 48 buah.	3		30,815,000.00	-	-	30,815,000.00	30,815,000.00	30,815,000.00	20%	-	30,815,000.00	-
Kursi teras 48 buah.	3		2,400,000.00	-	-	2,400,000.00	2,400,000.00	2,400,000.00	20%	-	2,400,000.00	-
Kursi kayu 48 buah.	3		3,360,000.00	-	-	3,360,000.00	3,360,000.00	3,360,000.00	20%	-	3,360,000.00	-
Meja 24 buah.	3		480,000.00	-	-	480,000.00	480,000.00	480,000.00	20%	-	480,000.00	-
Meja teras 24 buah.	3		480,000.00	-	-	480,000.00	480,000.00	480,000.00	20%	-	480,000.00	-
eleven 20" 24 buah.	3		33,600,000.00	-	-	33,600,000.00	33,600,000.00	33,600,000.00	20%	-	33,600,000.00	-
eleven 24 buah.	3		510,000.00	-	-	510,000.00	510,000.00	510,000.00	20%	-	510,000.00	-
elephone 24 buah.	3		2,160,000.00	-	-	2,160,000.00	2,160,000.00	2,160,000.00	20%	-	2,160,000.00	-



**DAFTAR AKTIVA TETAP & AKUMULASI PENYUSUTAN  
PERUSAHAAN UMUM DAERAH JASA YASA KABUPATEN MALANG**

PERIODE : 1 JANUARI S/D. 31 DESEMBER 2023

JENIS AKTIVA	GOL	TH	NILAI AKTIVA TETAP PER 1-1-2023	PERUBAHAN		NILAI PEROLEHAN s/d TGL 31-12-2023	AKUMULASI PENYUSUTAN s/d TGL 31-12-2022	NILAI DASAR PENYUSUTAN	TARIF %	PENYUSUTAN s/d 31-12-2023
				PENAMBAHAN	PENGURANGAN					
<b>2</b>										
Kaca rias 24 buah.	3	4	960.000,00	-	-	960.000,00	960.000,00	960.000,00	20%	-
Mojra rias 24 buah.	3		48.800.000,00	-	-	48.800.000,00	48.800.000,00	48.800.000,00	20%	-
Kaca toilet 24 buah.	3		7.200.000,00	-	-	7.200.000,00	7.200.000,00	7.200.000,00	20%	-
Almari 24 buah.	3		12.600.000,00	-	-	12.600.000,00	12.600.000,00	12.600.000,00	20%	-
Kursi rias 24 buah.	3		1.200.000,00	-	-	1.200.000,00	1.200.000,00	1.200.000,00	20%	-
Mojra bundar 24 buah.	3		2.400.000,00	-	-	2.400.000,00	2.400.000,00	2.400.000,00	20%	-
Kursi susun	3	2009	5.550.000,00	-	-	5.550.000,00	5.550.000,00	5.550.000,00	20%	-
			<b>152.515.000,00</b>	<b>0,00</b>	<b>0,00</b>	<b>152.515.000,00</b>	<b>152.515.000,00</b>	<b>152.515.000,00</b>		<b>0,00</b>
<b>1 HOTEL ANGGREK</b>										
Spring bad 12 buah.	3		9.000.000,00	-	-	9.000.000,00	9.000.000,00	9.000.000,00	20%	-
Kursi teras 16 buah.	3		800.000,00	-	-	800.000,00	800.000,00	800.000,00	20%	-
Mojra teras 16 buah.	3		320.000,00	-	-	320.000,00	320.000,00	320.000,00	20%	-
Televisi 14' 8' 8' buah.	3		5.200.000,00	-	-	5.200.000,00	5.200.000,00	5.200.000,00	20%	-
elepone 8 buah.	3		720.000,00	-	-	720.000,00	720.000,00	720.000,00	20%	-
Kaca rias 8 buah.	3		200.000,00	-	-	200.000,00	200.000,00	200.000,00	20%	-
Kaca toilet 8 buah.	3		1.400.000,00	-	-	1.400.000,00	1.400.000,00	1.400.000,00	20%	-
Kud senngle 2 buah.	3		900.000,00	-	-	900.000,00	900.000,00	900.000,00	20%	-
Almari8 buah.	3		1.600.000,00	-	-	1.600.000,00	1.600.000,00	1.600.000,00	20%	-
Mojra rias 8 buah.	3		160.000,00	-	-	160.000,00	160.000,00	160.000,00	20%	-
			<b>1.300.000,00</b>	-	-	<b>1.300.000,00</b>	<b>1.300.000,00</b>	<b>1.300.000,00</b>	<b>20%</b>	<b>0,00</b>
			<b>21.600.000,00</b>	<b>0,00</b>	<b>0,00</b>	<b>21.600.000,00</b>	<b>21.600.000,00</b>	<b>21.600.000,00</b>		<b>0,00</b>
<b>101 EL TERATAI</b>										
Spring bad 24 buah.	3		8.242.000,00	-	-	8.242.000,00	8.242.000,00	8.242.000,00	20%	-
Kursi teras 24 buah.	3		600.000,00	-	-	600.000,00	600.000,00	600.000,00	20%	-
Mojra teras 12 buah.	3		240.000,00	-	-	240.000,00	240.000,00	240.000,00	20%	-
televisi 14' 12' 12' buah.	3		13.800.000,00	-	-	13.800.000,00	13.800.000,00	13.800.000,00	20%	-
elepone 12 buah.	3		1.080.000,00	-	-	1.080.000,00	1.080.000,00	1.080.000,00	20%	-
Kaca rias 12 buah.	3		360.000,00	-	-	360.000,00	360.000,00	360.000,00	20%	-
Kaca toilet 12 buah.	3		3.000.000,00	-	-	3.000.000,00	3.000.000,00	3.000.000,00	20%	-
			<b>30.670.000,00</b>	<b>0,00</b>	<b>0,00</b>	<b>30.670.000,00</b>	<b>30.670.000,00</b>	<b>30.670.000,00</b>		<b>0,00</b>



**DAFTAR AKTIVA TETAP & AKUMULASI PENYUSUTAN  
PERUSAHAAN UMUM DAERAH JASA YASA KABUPATEN MALANG**

PERIODE : 1 JANUARI S/D. 31 DESEMBER 2023

JENIS AKTIVA	GOL	TH	NILAI PEROLEHAN AKTIVA TETAP PER 1-1-2023	PERUBAHAN		NILAI PEROLEHAN s/d TGL 31-12-2023	AKUMULASI PENYUSUTAN s/d TGL 31-12-2022	DASAR PENYUSUTAN	TARIF %	PENYUSUTAN		NILAI BUKU AKTIVA TETAP s/d TGL 31-12-2023
				PENAMBAHAN	PENGURANGAN					12	13	
Moja rias 12 buah.	3	4	1.800.000,00	-	-	1.800.000,00	1.800.000,00	1.800.000,00	20%	-	1.800.000,00	-
<b>2</b>	<b>3</b>	<b>4</b>	<b>29.122.000,00</b>	<b>0,00</b>	<b>0,00</b>	<b>29.122.000,00</b>	<b>29.122.000,00</b>	<b>29.122.000,00</b>	<b>20%</b>	<b>0,00</b>	<b>29.122.000,00</b>	<b>0,00</b>
<b>HOTEL MAWAR</b>												
Spring bad 12 buah.	3		4.800.000,00	-	-	4.800.000,00	4.800.000,00	4.800.000,00	20%	-	4.800.000,00	-
Kursi teras 20 buah.	3		600.000,00	-	-	600.000,00	600.000,00	600.000,00	20%	-	600.000,00	-
Moja teras 12 buah.	3		180.000,00	-	-	180.000,00	180.000,00	180.000,00	20%	-	180.000,00	-
Televisi 14" 12 buah.	3		13.800.000,00	-	-	13.800.000,00	13.800.000,00	13.800.000,00	20%	-	13.800.000,00	-
Telepone 12 buah.	3		1.080.000,00	-	-	1.080.000,00	1.080.000,00	1.080.000,00	20%	-	1.080.000,00	-
Kaca rias 12 buah.	3		360.000,00	-	-	360.000,00	360.000,00	360.000,00	20%	-	360.000,00	-
Kaca toilet 12 buah.	3		420.000,00	-	-	420.000,00	420.000,00	420.000,00	20%	-	420.000,00	-
Kursi besi 23 buah.	3		245.000,00	-	-	245.000,00	245.000,00	245.000,00	20%	-	245.000,00	-
Moja 1 televisi 12 buah.	3		300.000,00	-	-	300.000,00	300.000,00	300.000,00	20%	-	300.000,00	-
Kursi rias 12 buah.	3		600.000,00	-	-	600.000,00	600.000,00	600.000,00	20%	-	600.000,00	-
Kerovasi kamar mandi.	3		6.000.000,00	-	-	6.000.000,00	6.000.000,00	6.000.000,00	20%	-	6.000.000,00	-
<b>HOTEL KENANGA</b>			<b>28.385.000,00</b>	<b>0,00</b>	<b>0,00</b>	<b>28.385.000,00</b>	<b>28.385.000,00</b>	<b>28.385.000,00</b>	<b>20%</b>	<b>0,00</b>	<b>28.385.000,00</b>	<b>0,00</b>
Spring bad 8 buah.	3		12.800.000,00	-	-	12.800.000,00	12.800.000,00	12.800.000,00	20%	-	12.800.000,00	-
Kursi teras 16 buah.	3		480.000,00	-	-	480.000,00	480.000,00	480.000,00	20%	-	480.000,00	-
elevisi 14" 8 buah.	3		200.000,00	-	-	200.000,00	200.000,00	200.000,00	20%	-	200.000,00	-
elepone 8 buah.	3		4.320.000,00	-	-	4.320.000,00	4.320.000,00	4.320.000,00	20%	-	4.320.000,00	-
Kaca rias 8 buah.	3		720.000,00	-	-	720.000,00	720.000,00	720.000,00	20%	-	720.000,00	-
Kaca toilet 8 buah.	3		240.000,00	-	-	240.000,00	240.000,00	240.000,00	20%	-	240.000,00	-
Kaca rias 6 buah.	3		342.000,00	-	-	342.000,00	342.000,00	342.000,00	20%	-	342.000,00	-
<b>PAJ LOKET</b>			<b>19.222.000,00</b>	<b>0,00</b>	<b>0,00</b>	<b>19.222.000,00</b>	<b>19.222.000,00</b>	<b>19.222.000,00</b>	<b>20%</b>	<b>0,00</b>	<b>19.222.000,00</b>	<b>0,00</b>
Moja tamu 1 buah.	3		350.000,00	-	-	350.000,00	350.000,00	350.000,00	20%	-	350.000,00	-
Kursi tamu panjang 2 buah.	3		200.000,00	-	-	200.000,00	200.000,00	200.000,00	20%	-	200.000,00	-
Telepone 1 buah.	3		70.000,00	-	-	70.000,00	70.000,00	70.000,00	20%	-	70.000,00	-
Moja kulia 1 buah.	3		80.000,00	-	-	80.000,00	80.000,00	80.000,00	20%	-	80.000,00	-
Kaca rias 2 buah.	3		120.000,00	-	-	120.000,00	120.000,00	120.000,00	20%	-	120.000,00	-
Kain dinding 1 buah.	3		20.000,00	-	-	20.000,00	20.000,00	20.000,00	20%	-	20.000,00	-
Fasilitas bak mandi.	3		4.000.000,00	-	-	4.000.000,00	4.000.000,00	4.000.000,00	20%	-	4.000.000,00	-
Shower Motor	3		800.000,00	-	-	800.000,00	800.000,00	800.000,00	20%	-	800.000,00	-
<b>PAK AMANAN</b>			<b>5.640.000,00</b>	<b>0,00</b>	<b>0,00</b>	<b>5.640.000,00</b>	<b>5.640.000,00</b>	<b>5.640.000,00</b>	<b>20%</b>	<b>0,00</b>	<b>5.640.000,00</b>	<b>0,00</b>
Telepone 1 buah.	3		90.000,00	-	-	90.000,00	90.000,00	90.000,00	20%	-	90.000,00	-
Kursi Chalkbook 1 buah.	3		225.000,00	-	-	225.000,00	225.000,00	225.000,00	20%	-	225.000,00	-
Moja bunder 1 buah.	3		35.000,00	-	-	35.000,00	35.000,00	35.000,00	20%	-	35.000,00	-
Kursi 2 buah.	3		60.000,00	-	-	60.000,00	60.000,00	60.000,00	20%	-	60.000,00	-
Moja kulia 1 buah.	3		80.000,00	-	-	80.000,00	80.000,00	80.000,00	20%	-	80.000,00	-
Kain dinding 2 buah.	3		20.000,00	-	-	20.000,00	20.000,00	20.000,00	20%	-	20.000,00	-
<b>PAK IRANANG</b>			<b>510.000,00</b>	<b>0,00</b>	<b>0,00</b>	<b>510.000,00</b>	<b>510.000,00</b>	<b>510.000,00</b>	<b>20%</b>	<b>0,00</b>	<b>510.000,00</b>	<b>0,00</b>
Kursi	3		142.500,00	-	-	142.500,00	142.500,00	142.500,00	20%	-	142.500,00	-
Kursi kromka seng	3		95.000,00	-	-	95.000,00	95.000,00	95.000,00	20%	-	95.000,00	-
Kursi besi	3		71.250,00	-	-	71.250,00	71.250,00	71.250,00	20%	-	71.250,00	-
Kursi besi	3		16.750,00	-	-	16.750,00	16.750,00	16.750,00	20%	-	16.750,00	-



**DAFTAR AKTIVA TETAP & AKUMULASI PENYUSUTAN  
PERUSAHAAN UMUM DAERAH JASA YASA KABUPATEN MALANG  
PERIODE : 1 JANUARI S/D. 31 DESEMBER 2023**

JENIS AKTIVA	GOL	TH	NILAI AKTIVA TETAP PER 1-1-2023	PERUBAHAN		NILAI PEROLEHAN s/d TGL 31-12-2023	AKUMULASI PENYUSUTAN s/d TGL 31-12-2022	DASAR II NYUSUTAN	TARIF %	PENYUSUTAN s/d 31 12 2023	NILAI AKTIVA TETAP PER 31 12 2023
				PENAMBAHAN	PENGURANGAN						
2	3	4	5	6	7	8	9	10	11		
Kursi malas	3		105.000,00	-	-	105.000,00	105.000,00	105.000,00	20%	0,00	105.000,00
Counter	3		25.000,00	-	-	25.000,00	25.000,00	25.000,00	20%	0,00	25.000,00
Pengadaan kursi taman	3		3.000.000,00	-	-	3.000.000,00	3.000.000,00	3.000.000,00	20%	0,00	3.000.000,00
Gazebo	3		12.000.000,00	-	-	12.000.000,00	12.000.000,00	12.000.000,00	20%	0,00	12.000.000,00
Vacuum Head & Head House Kolam R	3	2007	1.650.000,00	-	-	1.650.000,00	1.650.000,00	1.650.000,00	20%	0,00	1.650.000,00
Sarana bermain anak - anak	3		9.500.000,00	-	-	9.500.000,00	9.500.000,00	9.500.000,00	20%	0,00	9.500.000,00
FOOD BEVERAGE			26.605.500,00	0,00	0,00	26.605.500,00	26.605.500,00	26.605.500,00	20%	0,00	26.605.500,00
Jam dnding 1 buah.	3		10.000,00	-	-	10.000,00	10.000,00	10.000,00	20%	0,00	10.000,00
Dipencer 3 buah.	3		900.000,00	-	-	900.000,00	900.000,00	900.000,00	20%	0,00	900.000,00
Lelevisi 20" 1 buah.	3		1.650.000,00	-	-	1.650.000,00	1.650.000,00	1.650.000,00	20%	0,00	1.650.000,00
Kompor gas dua mata electrolux 2 buah.	3		450.000,00	-	-	450.000,00	450.000,00	450.000,00	20%	0,00	450.000,00
Kompor gas satu mata 1 buah.	3		225.000,00	-	-	225.000,00	225.000,00	225.000,00	20%	0,00	225.000,00
Lebuang elpiji 3 buah.	3		450.000,00	-	-	450.000,00	450.000,00	450.000,00	20%	0,00	450.000,00
Paksel besar 3 buah.	3		180.000,00	-	-	180.000,00	180.000,00	180.000,00	20%	0,00	180.000,00
Melja panjang/rektang 1 buah.	3		320.000,00	-	-	320.000,00	320.000,00	320.000,00	20%	0,00	320.000,00
Round table/melja bundar 17 buah.	3		419.000,00	-	-	419.000,00	419.000,00	419.000,00	20%	0,00	419.000,00
Kursi 180 buah.	3		18.300.000,00	-	-	18.300.000,00	18.300.000,00	18.300.000,00	20%	0,00	18.300.000,00
Kursi 5 buah.	3		500.000,00	-	-	500.000,00	500.000,00	500.000,00	20%	0,00	500.000,00
Melja segi empat kecil 14 buah.	3		402.500,00	-	-	402.500,00	402.500,00	402.500,00	20%	0,00	402.500,00
Perunggu 1 buah.	3		50.000,00	-	-	50.000,00	50.000,00	50.000,00	20%	0,00	50.000,00
Wyllie Board 3 buah.	3		420.000,00	-	-	420.000,00	420.000,00	420.000,00	20%	0,00	420.000,00
Meleket kayu lima daun 1 buah.	3		75.000,00	-	-	75.000,00	75.000,00	75.000,00	20%	0,00	75.000,00
Melja rolan 50 buah.	3		2.750.000,00	-	-	2.750.000,00	2.750.000,00	2.750.000,00	20%	0,00	2.750.000,00
Melja rolan 15 buah.	3		1.155.000,00	-	-	1.155.000,00	1.155.000,00	1.155.000,00	20%	0,00	1.155.000,00
Meleket rolan lima daun 1 buah.	3		175.000,00	-	-	175.000,00	175.000,00	175.000,00	20%	0,00	175.000,00
Melja bundar jati besar 1 buah.	3		400.000,00	-	-	400.000,00	400.000,00	400.000,00	20%	0,00	400.000,00
Melja bundar jati kecil 1 buah.	3		250.000,00	-	-	250.000,00	250.000,00	250.000,00	20%	0,00	250.000,00
Melju jati & Blender	3		437.500,00	-	-	437.500,00	437.500,00	437.500,00	20%	0,00	437.500,00
Meleket, sendok, Panci	3	2006	436.000,00	-	-	436.000,00	436.000,00	436.000,00	20%	0,00	436.000,00
Meleket	3	2006	1.560.500,00	-	-	1.560.500,00	1.560.500,00	1.560.500,00	20%	0,00	1.560.500,00
Meleket Api	3	2007	660.000,00	-	-	660.000,00	660.000,00	660.000,00	20%	0,00	660.000,00
Meleket Plastik	3	2007	590.000,00	-	-	590.000,00	590.000,00	590.000,00	20%	0,00	590.000,00
Meleket lilin Hall II	3	2007	3.250.000,00	-	-	3.250.000,00	3.250.000,00	3.250.000,00	20%	0,00	3.250.000,00
Meleket Meleket	3	2006	760.000,00	-	-	760.000,00	760.000,00	760.000,00	20%	0,00	760.000,00
Meleket Meleket	3	2009	421.000,00	-	-	421.000,00	421.000,00	421.000,00	20%	0,00	421.000,00
Meleket Meleket	3	2009	1.418.000,00	-	-	1.418.000,00	1.418.000,00	1.418.000,00	20%	0,00	1.418.000,00
Meleket Meleket	3	2009	3.728.000,00	-	-	3.728.000,00	3.728.000,00	3.728.000,00	20%	0,00	3.728.000,00
Meleket Meleket	3	2009	1.868.000,00	-	-	1.868.000,00	1.868.000,00	1.868.000,00	20%	0,00	1.868.000,00
Meleket Meleket	3	2010	180.000,00	-	-	180.000,00	180.000,00	180.000,00	20%	0,00	180.000,00
Meleket Meleket	3	Nov-12	1.900.000,00	-	-	1.900.000,00	1.900.000,00	1.900.000,00	20%	0,00	1.900.000,00
Meleket Meleket	3	Nov-12	1.700.000,00	-	-	1.700.000,00	1.700.000,00	1.700.000,00	20%	0,00	1.700.000,00
Meleket Meleket	3	Nov-12	1.100.000,00	-	-	1.100.000,00	1.100.000,00	1.100.000,00	20%	0,00	1.100.000,00
Meleket Meleket	3	Nov-12	20.000,00	-	-	20.000,00	20.000,00	20.000,00	20%	0,00	20.000,00
Meleket Meleket	3	Nov-12	40.000,00	-	-	40.000,00	40.000,00	40.000,00	20%	0,00	40.000,00
Meleket Meleket	3	Nov-12	550.000,00	-	-	550.000,00	550.000,00	550.000,00	20%	0,00	550.000,00
Meleket Meleket	3	Nov-12	425.000,00	-	-	425.000,00	425.000,00	425.000,00	20%	0,00	425.000,00
Meleket Meleket	3	Nov-12	450.000,00	-	-	450.000,00	450.000,00	450.000,00	20%	0,00	450.000,00



**DAFTAR AKTIVA TETAP & AKUMULASI PENYUSUTAN  
PERUSAHAAN UMUM DAERAH JASA YASA KABUPATEN MALANG  
PERIODE : 1 JANUARI S/D 31 DESEMBER 2023**

JENIS AKTIVA	GOL	TH	NILAI PEROLEHAN AKTIVA TETAP PER 1-1-2023	PERUBAHAN		NILAI PEROLEHAN S/d TGL 31-12-2023	AKUMULASI PENYUSUTAN S/d TGL 31-12-2022	DASAR PENYUSUTAN	TARIF %	PENYUSUTAN S/d 31-12-2023	AKUMULASI S/d 31-12-2023
				PENAMBAHAN	PENGURANGAN						
MAINTENANCE ENGINEERING	2	3	50.775.500,00	0,00	0,00	50.775.500,00	60.775.500,00	50.775.500,00	11	0,00	60.775.500,00
Parabola 12 VID 1 buah.	3	3	3.500.000,00	-	-	3.500.000,00	3.500.000,00	3.500.000,00	20%	-	3.500.000,00
Parabola 14 VID 1 buah.	3	3	1.500.000,00	-	-	1.500.000,00	1.500.000,00	1.500.000,00	20%	-	1.500.000,00
Receiver manual 4 buah.	3	3	-	-	-	-	-	-	-	-	-
Combiner 2 buah.	3	3	22.050.000,00	-	-	22.050.000,00	22.050.000,00	22.050.000,00	20%	-	22.050.000,00
Receiver digital 5 buah.	3	3	3.750.000,00	-	-	3.750.000,00	3.750.000,00	3.750.000,00	20%	-	3.750.000,00
Kipas angin berdiri 1 buah.	3	3	185.000,00	-	-	185.000,00	185.000,00	185.000,00	20%	-	185.000,00
Kipas angin kecil 1 buah.	3	3	75.000,00	-	-	75.000,00	75.000,00	75.000,00	20%	-	75.000,00
Radio FM 1 buah.	3	3	200.000,00	-	-	200.000,00	200.000,00	200.000,00	20%	-	200.000,00
Amplifier/roystone 1 buah.	3	3	200.000,00	-	-	200.000,00	200.000,00	200.000,00	20%	-	200.000,00
CD/VCD 1 buah.	3	3	500.000,00	-	-	500.000,00	500.000,00	500.000,00	20%	-	500.000,00
Mic 2 buah.	3	3	110.000,00	-	-	110.000,00	110.000,00	110.000,00	20%	-	110.000,00
Amplifier 1 buah.	3	3	300.000,00	-	-	300.000,00	300.000,00	300.000,00	20%	-	300.000,00
Wattles 1 buah.	3	3	947.000,00	-	-	947.000,00	947.000,00	947.000,00	20%	-	947.000,00
Uji/Skrin 1 buah.	3	3	880.000,00	-	-	880.000,00	880.000,00	880.000,00	20%	-	880.000,00
Balon tenggung 4 buah.	3	3	400.000,00	-	-	400.000,00	400.000,00	400.000,00	20%	-	400.000,00
Balon baru 1 buah.	3	3	3.500.000,00	-	-	3.500.000,00	3.500.000,00	3.500.000,00	20%	-	3.500.000,00
Response int 1 buah.	3	3	195.000,00	-	-	195.000,00	195.000,00	195.000,00	20%	-	195.000,00
Bluytel 17' 5 buah.	3	3	5.500.000,00	-	-	5.500.000,00	5.500.000,00	5.500.000,00	20%	-	5.500.000,00
Bluytel 21' 1 buah.	3	3	1.650.000,00	-	-	1.650.000,00	1.650.000,00	1.650.000,00	20%	-	1.650.000,00
Bluytel t mic 3 buah.	3	3	210.000,00	-	-	210.000,00	210.000,00	210.000,00	20%	-	210.000,00
Bluytel t mic 1 buah.	3	3	5.000.000,00	-	-	5.000.000,00	5.000.000,00	5.000.000,00	20%	-	5.000.000,00
Bluytel rekorder 1 buah.	3	3	200.000,00	-	-	200.000,00	200.000,00	200.000,00	20%	-	200.000,00
Bluytel t mic 2 buah.	3	3	400.000,00	-	-	400.000,00	400.000,00	400.000,00	20%	-	400.000,00
Bluytel t mic 1 buah.	3	3	150.000,00	-	-	150.000,00	150.000,00	150.000,00	20%	-	150.000,00
Bluytel pemadam 1 buah.	3	3	15.000,00	-	-	15.000,00	15.000,00	15.000,00	20%	-	15.000,00
Wattles 2 mic Kenwood 1 buah.	3	3	1.500.000,00	-	-	1.500.000,00	1.500.000,00	1.500.000,00	20%	-	1.500.000,00
Bluytel t mic 1 buah.	3	3	250.000,00	-	-	250.000,00	250.000,00	250.000,00	20%	-	250.000,00
Bluytel t mic besar 1 buah.	3	3	500.000,00	-	-	500.000,00	500.000,00	500.000,00	20%	-	500.000,00
Bluytel t mic 1 buah.	3	3	40.000.000,00	-	-	40.000.000,00	40.000.000,00	40.000.000,00	20%	-	40.000.000,00
Bluytel t mic 1 buah.	3	3	2.135.000,00	-	-	2.135.000,00	2.135.000,00	2.135.000,00	20%	-	2.135.000,00
Bluytel t mic 1 buah.	3	3	275.000,00	-	-	275.000,00	275.000,00	275.000,00	20%	-	275.000,00
Bluytel t mic 1 buah.	3	3	722.750,00	-	-	722.750,00	722.750,00	722.750,00	20%	-	722.750,00
Bluytel t mic 1 buah.	3	3	2.987.500,00	-	-	2.987.500,00	2.987.500,00	2.987.500,00	20%	-	2.987.500,00
Bluytel t mic 1 buah.	3	3	800.000,00	-	-	800.000,00	800.000,00	800.000,00	20%	-	800.000,00
Bluytel t mic 1 buah.	3	3	3.400.000,00	-	-	3.400.000,00	3.400.000,00	3.400.000,00	20%	-	3.400.000,00
Bluytel t mic 1 buah.	3	3	1.100.000,00	-	-	1.100.000,00	1.100.000,00	1.100.000,00	20%	-	1.100.000,00
Bluytel t mic 1 buah.	3	3	3.800.000,00	-	-	3.800.000,00	3.800.000,00	3.800.000,00	20%	-	3.800.000,00
Bluytel t mic 1 buah.	3	3	2.950.000,00	-	-	2.950.000,00	2.950.000,00	2.950.000,00	20%	-	2.950.000,00
Bluytel t mic 1 buah.	3	3	89.460.000,00	-	-	89.460.000,00	89.460.000,00	89.460.000,00	20%	-	89.460.000,00
Bluytel t mic 1 buah.	3	3	359.000,00	-	-	359.000,00	359.000,00	359.000,00	20%	-	359.000,00
Bluytel t mic 1 buah.	3	3	2.250.000,00	-	-	2.250.000,00	2.250.000,00	2.250.000,00	20%	-	2.250.000,00
Bluytel t mic 1 buah.	3	3	1.827.000,00	-	-	1.827.000,00	1.827.000,00	1.827.000,00	20%	-	1.827.000,00
Bluytel t mic 2 buah.	3	3	3.694.000,00	-	-	3.694.000,00	3.694.000,00	3.694.000,00	20%	-	3.694.000,00
			212.927.250,00	0,00	0,00	212.927.250,00	212.927.250,00	212.927.250,00		0,00	212.927.250,00



**DAFTAR AKTIVA TETAP & AKUMULASI PENYUSUTAN  
PERUSAHAAN UMUM DAERAH JASA YASA KABUPATEN MALANG  
PERIODE : 1 JANUARI S/D 31 DESEMBER 2023**

JENIS AKTIVA	GOL	TH	NILAI PEROLEHAN AKTIVA TETAP PER 1-1-2023	PERUBAHAN		NILAI PEROLEHAN s/d TGL 31-12-2023	AKUMULASI PENYUSUTAN s/d TGL 31-12-2023	DASAR PENYUSUTAN	TARIF %	PENYUSUTAN		NILAI BUKU AKTIVA TETAP s/d TGL 31-12-2023
				PENAMBAHAN	PENGURANGAN					12	13	
2	3	4	5	6	7	8	9	10	11	12	13	14
JUMLAH B :			12.643.357,410.00	0,00	0,00	12.643.357,410.00	3.631.625,256.00	1.012,357,410.00	-	56,770,630,92	3.688,395,885,98	8.954,961,524,02

**AKUMULASI AKTIVA TETAP HOTEL SONGGORITI**

JENIS AKTIVA	GOL	TH	NILAI PEROLEHAN AKTIVA TETAP PER 1-1-2023	PERUBAHAN		NILAI PEROLEHAN s/d TGL 31-12-2023	AKUMULASI PENYUSUTAN s/d TGL 31-12-2023	DASAR PENYUSUTAN	TARIF %	PENYUSUTAN		NILAI BUKU AKTIVA TETAP s/d TGL 31-12-2023
				PENAMBAHAN	PENGURANGAN					12	13	
4	3	4	8.711.000,000.00	0,00	0,00	8.711.000,000.00	2.109,527,630.00	2.410,259,785.00	-	56,770,630,92	-	8.711,000,000,00
3	3	3	87.566,500.00	0,00	0,00	87.566,500.00	87,566,500.00	87,566,500.00	0,00	0,00	2,166,298,260,98	243,961,524,02
3	3	3	156,358,875.00	0,00	0,00	156,358,875.00	156,358,875.00	156,358,875.00	0,00	0,00	156,358,875.00	0,00
3	3	3	577,972,250.00	0,00	0,00	577,972,250.00	577,972,250.00	577,972,250.00	0,00	0,00	577,972,250.00	0,00
4	4	4	700,200,000.00	0,00	0,00	700,200,000.00	700,200,000.00	700,200,000.00	0,00	0,00	700,200,000.00	0,00
3	3	3	-	-	-	-	-	-	-	-	-	-
JUMLAH B :			12.643.357,410.00	-	-	12.643.357,410.00	3.631.625,256.00	1.012,357,410.00	-	56,770,630,92	3.688,395,885,98	8.954,961,524,02